



"Decenio de la igualdad de oportunidades para mujeres y hombres"

Año del diálogo y la reconciliación nacional

RESOLUCIÓN DE PRESIDENCIA N° 63 -2018-P/SBLM

Lima, 27 de diciembre de 2018.

VISTOS:

El Acuerdo de Directorio N°85-2018, adoptado en la Sesión de N°24 -2018, de fecha 14 de diciembre de 2018, mediante el cual se aprueba el Presupuesto Institucional de Apertura (PIA) de la Sociedad de Beneficencia de Lima Metropolitana para el Año Fiscal 2019 - Consolidado, que incluye al Programa Hogar de la Madre "Rosalía de Lavalle de Morales Macedo";

El Informe N° 92-2018-GG/SBLM, de la Gerencia General, de fecha 13 de diciembre del 2018; el Informe N° 216-2018-GAL/SBLM de la Gerencia de Asesoría Legal de fecha 13 de diciembre de 2018; el Informe N° 001-2018-CFPOI-CFPIA/SBLM, de fecha 12 de diciembre del 2018, de la Presidencia de la "Comisión para la Formulación del Plan Operativo Institucional (POI) y del Presupuesto Institucional de Apertura (PIA) de la SBLM 2019", mediante el cual se remite el Proyecto de Presupuesto Institucional de Apertura (PIA) de la Sociedad de Beneficencia de Lima Metropolitana para el Año Fiscal 2019 - Consolidado, dentro del marco de sus funciones y competencias;

CONSIDERANDO:

Que, de acuerdo con los informes de vistos, se ha presentado el Proyecto de Presupuesto Institucional de Apertura (PIA) de la Sociedad de Beneficencia de Lima Metropolitana para el Año Fiscal 2019 - Consolidado, el mismo que asciende a S/ 47'442,759.00 (Cuarenta y Siete Millones Cuatrocientos Cuarenta y Dos Mil Setecientos Cincuenta y Nueve con 00/100 Soles) por toda Fuente de Financiamiento, que incluye al Programa Hogar de la Madre "Rosalía de Lavalle de Morales Macedo", acorde a la normatividad vigente;

De conformidad a lo estipulado en el D.L. 1411 - Decreto Legislativo que regula la naturaleza jurídica, funciones, estructura orgánica y otras actividades de las Sociedades de Beneficencia;

Con el visado de la Gerencia General en su calidad de órgano ejecutivo de la SBLM, Gerencia de Administración y Finanzas, en sus facultades y competencias referentes a los Sistemas Administrativos de la Institución, Gerencia de Planificación y Presupuesto, en sus facultades de conducción del proceso de Gestión presupuestaria, Sub Gerencia de Presupuesto, y Gerencia de Asesoría Legal;

De conformidad con las facultades contempladas en el Reglamento de Organización y Funciones - ROF, aprobado mediante Acuerdo de Directorio N° 82-2018, en su Sesión N° 22-2018 de fecha 30 de noviembre de 2018.

SE RESUELVE:

ARTÍCULO PRIMERO.- Aprobar el Presupuesto Institucional de Apertura (PIA) de la Sociedad de Beneficencia de Lima Metropolitana para el Año Fiscal 2019 - Consolidado, ascendente a S/ 47'442,759.00 (Cuarenta y Siete Millones Cuatrocientos Cuarenta y Dos Mil Setecientos Cincuenta y Nueve con 00/100 Soles) por toda Fuente de Financiamiento, que incluye al Programa Hogar de la





"Decenio de la igualdad de oportunidades para mujeres y hombres"

"Año del diálogo y la reconciliación nacional"

El Directorio de la Sociedad de Beneficencia de Lima Metropolitana en su Sesión N° 24-2018, programada el día 14 de diciembre de 2018, con relación a la:

14 DIC. 2018

Revisión y **aprobación del Presupuesto Institucional de Apertura (PIA)** de la SBLM para el año Fiscal 2019, por todo concepto y fuente de financiamiento, que incluye al Programa Hogar de la Madre Clínica Hospital "Rosalia de Lavalle de Morales Macedo"; **así como el Plan Operativo Institucional- POI - 2019 de la SBLM**, acordes con la normatividad vigente, ha tomado el siguiente acuerdo

RECIBIDO

Nota: B.oe

ACUERDO DE DIRECTORIO N° 85-2018

VISTO:

El Informe N° 92-2018-GG/SBLM, emitido por la Gerencia General de fecha 13 de diciembre del 2018; dando cuenta el Directorio el Informe N° 001-2018-CFPOI-CFPIA/SBLM, de fecha 12 de diciembre del 2018, de la Presidencia de la "Comisión de Programación Multianual de la SBLM", mediante los cuales remiten el Proyecto de Presupuesto Institucional de Apertura (PIA) de la Sociedad de Beneficencia de Lima Metropolitana para el Año Fiscal 2019 - Consolidado, dentro del marco de sus funciones y competencias;

Así como el Informe N° 172-2018-SGPD-GPP/SBLM de fecha 12/12/2018, emitido por la Subgerencia de Planes, Inversión y Desarrollo Institucional de la Gerencia de Planificación y Presupuesto, dando su opinión técnica respecto al Plan Operativo Institucional- POI - 2019 de la SBLM, acorde con la normatividad vigente; y

CONSIDERANDO:

Que, de acuerdo con los informes de Vistos, se ha presentado el Proyecto de Presupuesto Institucional de Apertura (PIA) de la Sociedad de Beneficencia de Lima Metropolitana para el Año Fiscal 2019 - el mismo que asciende a la suma de **S/ 47 442 759 00 (Cuarenta y Siete Millones Cuatrocientos Cuarenta y Dos Mil Setecientos Cincuenta y Nueve con 00/100 Soles)** por toda Fuente de Financiamiento, que incluye al Programa Hogar de la Madre "Rosalia de Lavalle de Morales Macedo", acorde a la normatividad vigente;

De conformidad a lo estipulado en el D.L. 1411 - Decreto Legislativo que regula la naturaleza jurídica, funciones, estructura orgánica y otras actividades de las Sociedades de Beneficencia;

Con el visado de la Gerencia General en su calidad de órgano ejecutivo de la SBLM, Gerencia de Administración y Finanzas, en sus facultades y competencias referentes a los Sistemas Administrativos de la Institución, Gerencia de Planificación y Presupuesto, en sus facultades de conducción del proceso de Gestión presupuestaria, Sub Gerencia de Presupuesto, y Gerencia de Asesoría Legal, competente para visar las resoluciones de la Presidencia;

De conformidad con el Informe N° 92-2018-GG/SBLM, de la Gerencia General de fecha 13 de diciembre del 2018; Informe N° 001-2018-CFPOI-CFPIA/SBLM, de fecha 12 de diciembre del 2018, emitido por la Presidencia de la "Comisión de Programación Multianual de la SBLM", Informe N° 172-2018-SGPD-GPP/SBLM de fecha 12/12/2018, emitido por la Subgerencia de Planes, Inversión y Desarrollo Institucional de la Gerencia de Planificación y Presupuesto e Informe N° 216-2018-GAL/SBLM de la Gerencia de





**"Decenio de la igualdad de oportunidades para mujeres y hombres"**

Año del diálogo y la reconciliación nacional

Asesoría Legal que contiene el Informe N° 703-2018-SGAD-GAL/SBLM emitido por la subgerencia de asuntos administrativos;

El Directorio en uso de sus atribuciones por unanimidad;

**ACORDÓ:**

1. **APROBAR** el Presupuesto Institucional de Apertura (PIA) de la Sociedad de Beneficencia de Lima Metropolitana para el Año Fiscal 2019 - Consolidado, ascendente a la suma de **S/ 47 442 759 00 (Cuarenta y Siete Millones Cuatrocientos Cuarenta y Dos Mil Setecientos Cincuenta y Nueve con 00/100 Soles)** por toda Fuente de Financiamiento, que incluye al Programa Hogar de la Madre "Rosalia de Lavalle de Morales Macedo", acorde a la normatividad vigente, según el detalle siguiente:

**INGRESOS:**

Recursos Directamente Recaudados	S/ 46'193,422.00
Donaciones y Transferencias	S/ 1'249,337.00
<b>TOTAL INGRESOS</b>	<b>S/ 47'442,759.00</b>

**GASTOS:**

Gastos Corrientes	S/ 47'331,159.00
Gastos de Capital	S/ 111,600.00
<b>TOTAL GASTOS</b>	<b>S/ 47'442,759.00</b>

2. **APROBAR** el Plan Operativo Institucional (POI) de la Sociedad de Beneficencia de Lima Metropolitana para el Año Fiscal 2019, que incluye al Programa Hogar de la Madre "Rosalia de Lavalle de Morales Macedo", acorde a la normatividad vigente.
3. **ENCARGAR** a la Presidencia del Directorio, emitir la Resolución correspondiente para la implementación del presente Acuerdo.
4. **DISPONER** a la Gerencia de Planificación y Presupuesto se realicen las acciones pertinentes, a fin de dar cumplimiento a los requisitos técnicos, legales y administrativos necesarios, en aplicación de los dispositivos legales vigentes, para la ejecución del presente acuerdo.
5. Dispensar el trámite de aprobación de Acta.

SOCIEDAD DE BENEFICENCIA DE LIMA METROPOLITANA

*Abog. I. Magaly Ordóñez Moreno*  
Secretaria General

Lima, 14 de diciembre del 2018. 12 del 2018

Sociedad de Beneficencia de Lima Metropolitana  
Gerencia General  
**PROVEIDO ADMINISTRATIVO**  
Lima, 14 del 12 del 2018  
Pase a: GPP-CPC EDWIN ARWE  
Para: CUMPLIMIENTO  
Página 2 | 2  
SR. JUAN RAFAEL VERA SALMON  
Gerente General



Local Central  
Jr. Carabaya 641  
Centro Histórico  
de Lima  
427 6520  
427 6521  
www.sblm.gob.pe



Municipalidad Metropolitana  
de Lima



SOCIEDAD DE BENEFICENCIA  
DE LIMA METROPOLITANA

# **SOCIEDAD DE BENEFICENCIA DE LIMA METROPOLITANA**

## **PRESUPUESTO INSTITUCIONAL DE APERTURA (PIA)**

**AÑO FISCAL**

**2019**



"Decenio de la igualdad de oportunidades para mujeres y hombres"

"Año del diálogo y  
la reconciliación  
nacional"

## EXPOSICIÓN DE MOTIVOS

### PRESUPUESTO INSTITUCIONAL DE APERTURA (PIA) DE LA SOCIEDAD DE BENEFICENCIA DE LIMA METROPOLITANA - SBLM PARA EL AÑO FISCAL 2019

#### 1. NORMATIVIDAD

La elaboración del Presupuesto Institucional de Apertura (PIA) de la Sociedad de Beneficencia de Lima Metropolitana para el Año Fiscal 2019, tiene como marco de referencia la normatividad siguiente:

- Ley N° 27783 – Ley de Bases de Descentralización.
- Decreto Legislativo N° 1411, Decreto Legislativo que Regula la Naturaleza Jurídica, Funciones, Estructura Orgánica y Otras Actividades de las Sociedades de Beneficencia.
- Decreto Supremo N° 004-2011-MIMDES – Declaran concluido el proceso de efectivización de las transferencias de funciones y competencias a diversos Gobiernos Locales Provinciales y a la Municipalidad Metropolitana de Lima, respecto de las Sociedades de Beneficencia Pública de Arequipa, Trujillo, Huancayo y la Sociedad de Beneficencia de Lima Metropolitana.
- Resolución de Presidencia N° 36-2017-P/SBLM que aprueba el Plan Estratégico Institucional (PEI) de la Sociedad de Beneficencia de Lima Metropolitana para el periodo 2017-2019.
- Acuerdo de Directorio N° 82-2018, Aprueba el nuevo Documento Técnico Normativo de Gestión Institucional: Reglamento de Organización y Funciones – ROF de la Sociedad de Beneficencia de Lima Metropolitana.
- Otras normas de aplicación general que regulen las funciones de la Sociedad de Beneficencia de Lima Metropolitana.

#### 2. OBJETIVOS ESTRATÉGICOS DE LA SBLM

Los Objetivos Estratégicos Institucionales de la SBLM son los siguientes:

**OEI 1:** Incrementar la calidad de los servicios sociales para la población vulnerable atendida en la institución.

**OEI 2:** Incrementar la rentabilidad de las actividades comerciales de la institución.

**OEI 3:** Mejorar el desempeño de la gestión institucional.





"Decenio de la igualdad de oportunidades para mujeres y hombres"

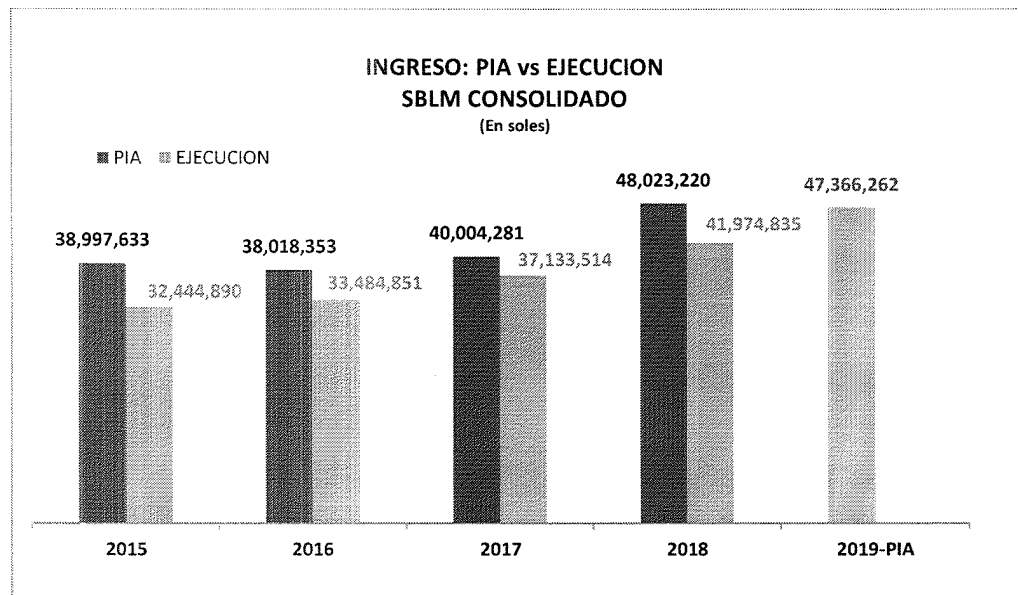
"Año del diálogo y la reconciliación nacional"

### 3. PROGRAMACIÓN Y FORMULACIÓN PRESUPUESTARIA

La "Comisión de Programación Multianual 2019-2021", encargada de la Programación Multianual del Presupuesto Institucional de Apertura (PIA) de la Sociedad de Beneficencia de Lima Metropolitana, aprobada mediante Resolución de Presidencia N° 32-2018-P/SBLM, en cumplimiento a lo dispuesto en el Decreto Legislativo N° 1411, presenta ante la Gerencia General de la Sociedad de Beneficencia de Lima Metropolitana, el Presupuesto Institucional de Apertura (PIA) del Año Fiscal 2019 (Consolidado), el mismo que asciende a **S/ 47'442,759.00 (Cuarenta y Siete Millones Cuatrocientos Cuarenta y Dos Mil Setecientos Cincuenta y Nueve con 00/100 Soles)** por toda Fuente de Financiamiento, que incluye al Programa Hogar de la Madre "Rosalia de Lavalle de Morales Macedo", acorde a la normatividad vigente.

#### 3.1 PROYECCIÓN DE INGRESOS

La evolución histórica de la ejecución de ingresos de los ejercicios 2015 al 2018 de la SBLM Consolidado, se muestra en el siguiente gráfico:



CONCEPTO	2015	2016	2017	2018	2019-PIA
PIA	38,997,633	38,018,353	40,004,281	48,023,220	47,366,262
EJECUCION	32,444,890	33,484,851	37,133,514	41,974,835	-

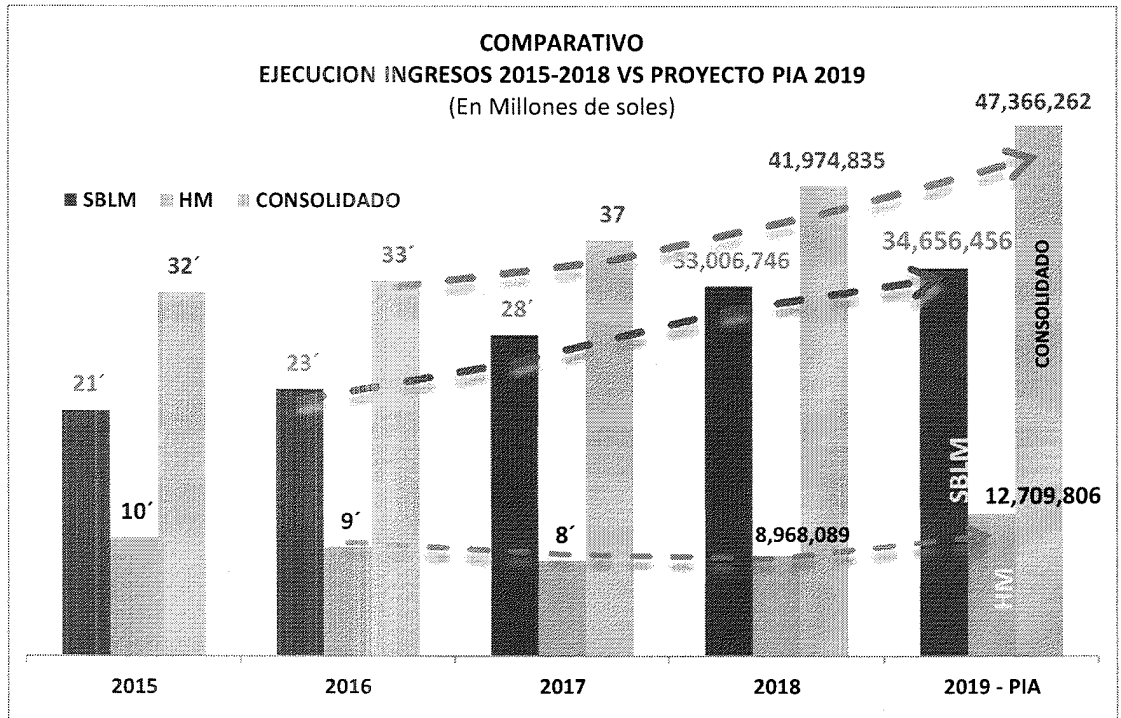




"Decenio de la igualdad de oportunidades para mujeres y hombres"

"Año del diálogo y la reconciliación nacional"

Asimismo, se muestra el comparativo de ejecución de ingresos entre la SBLM Central y el Hogar de la Madre, como sigue:



CONCEPTO	EJECUCIÓN INGRESOS				PROY - PIA
	2015	2016	2017	2018	2019
<b>CONSOLIDADO</b>	32,444,890	33,484,851	37,133,514	41,974,835	47,366,262
<b>SBLM</b>	21,871,058	23,766,165	28,630,601	33,006,746	34,656,456
<b>HM</b>	10,573,833	9,718,686	8,502,913	8,968,089	12,709,806

Esta estimación se sustenta en las proyecciones de recaudación, principalmente por alquileres de inmuebles bajo la administración de la SBLM, venta de nichos, venta de servicios de salud, entre otros, tomando como referencia la Ejecución Presupuestal de Ingresos registrada al Tercer Trimestre 2018 y las proyecciones de ingresos emitidas por la Unidades recaudadoras, en los cuales se considera una mejora en la gestión de recaudación.

En ese sentido, el Presupuesto Institucional de Apertura (PIA) SBLM 2019, se encuentra comprendido de la siguiente forma:

SBLM Ingresos	PIA 2019 S/
SBLM Central	34'732,953
Hogar de la Madre	12'709,806
<b>SBLM Consolidado</b>	<b>47'442,759</b>





"Decenio de la igualdad de oportunidades para mujeres y hombres"

\*Año del diálogo y la reconciliación nacional\*

### 3.1.1 Proyección de Ingresos por Conceptos

El Presupuesto Institucional de Apertura (PIA) del Año Fiscal 2019, se encuentra comprendido por los siguientes conceptos:

FLUJO DE PROYECCIÓN DE INGRESOS PIA 2019		
CONCEPTO		TOTAL S/
ALQUILERES	Ordinarios	16'560,000
	Convocatorias Públicas y Regularización de cartera pesada	1'200,000.00
	Plaza de Acho	2'042,263.00
	Usufructuó o superficie 2018	1'805,136.00
	<b>Total (i)</b>	<b>21,607,399.00</b>
SUBGERENCIA DE NEGOCIOS	<b>VENTA DE BIENES</b>	<b>4'904,655.00</b>
	Venta de nichos de Beneficencia	4'150,800.00
	Venta de otros bienes (terrenos, tumbas, títulos)	753,855.00
	<b>VENTA DE SERVICIO</b>	<b>1'984,534.00</b>
	Venta de servicios	1'732,164.00
	Otros ingresos	252,370.00
	<b>Total (ii)</b>	<b>6'889,189.00</b>
OTROS	Pensiones, INABIF, DyT, Sevilla, comedores, derechos adm, etc. (iii)	5'883,965.00
	Hogar de la Madre (iv)	12'709,806.00
<b>TOTAL PIA 2019 (i+ii+iii+iv)</b>		<b>47'442,759.00</b>

### 3.1.2 Proyección de Ingresos por Genéricas

El Presupuesto Institucional de Apertura (PIA) del Año Fiscal 2019, se encuentra comprendido por las siguientes Genéricas de Ingresos:

Genérica de Ingreso	SBLM Central	Hogar de la Madre	PIA 2019 S/
1.3 Venta de Bienes y Servicios y Derechos Administrativos	29'114,318	12'709,806	41'824,124
1.4 Donaciones y Transferencias	314,400	0	314,400
1.5 Venta de Bienes y Servicios y Derechos Administrativos	5'304,235	0	5'304,235
<b>Total</b>	<b>34'732,953</b>	<b>12'709,806</b>	<b>47'442,759</b>







"Decenio de la igualdad de oportunidades para mujeres y hombres"

El detalle de cada Genérica se muestra a continuación:

"Año del diálogo y la reconciliación nacional"

a) Genérica 1.3 Venta de Bienes y Servicios y Derechos Administrativos

El monto total programado en esta Genérica asciende a **S/ 41'824,124.00** y comprende las siguientes Subgenéricas:

Genérica de Ingreso	SBLM Central	Hogar de la Madre	PIA 2019 S/
<b>1.3 Venta de Bienes y Servicios y Derechos Administrativos</b>	<b>29'114,318</b>	<b>12'709,806</b>	<b>41'824,124</b>
1.3.1 Venta de Bienes	4'914,255	684,000	5'598,255
1.3.2 Derechos y Tasas Administrativos	20,800	0	20,800
1.3.3 Venta de Servicios	24'179,263	12'025,806	36'205,069

**Subgenérica 1.3.1 Venta de Bienes**

Con un monto ascendente a **S/ 5'598,255.00**, comprende principalmente la venta de nichos, terrenos y otros (S/ 4'914,255), y la venta de productos de salud brindados por el Hogar de la Madre (S/ 684,000).

**Subgenérica 1.3.2 Derechos y Tasas Administrativos**

Con un monto ascendente a **S/ 20,800.00** por concepto de mandas forzosas, entre otros.

**Subgenérica 1.3.3 Venta de Servicios**

Con un monto ascendente a **S/ 36'205,069.00**, comprende principalmente el alquiler de inmuebles bajo la administración de la SBLM (S/ 21'607,399), servicios de salud brindados por al Hogar de la Madre (S/ 11'876,526), servicios funerarios (S/ 1'732,164), entre otros.

b) Genérica 1.4 Donaciones y Transferencias

Ascendente a **S/ 314,400.00**, conformado por la Subgenérica 1.4.1 Donaciones y Transferencias y comprende los recursos provenientes del Convenio Interinstitucional entre la SBLM y el Congreso de la República.

Genérica de Ingreso	SBLM Central	Hogar de la Madre	PIA 2019 S/
<b>1.4 Donaciones y Transferencias</b>	<b>314,400</b>	<b>0</b>	<b>314,400</b>
1.4.1 Donaciones y Transferencias	314,400	0	314,400





"Decenio de la igualdad de oportunidades para mujeres y hombres"

"Año del diálogo y la reconciliación nacional"

c) **Genérica 1.5 Venta de Bienes y Servicios y Derechos Administrativos**

El monto total programado en esta Genérica asciende a **S/ 5'304,235.00** y comprende las siguientes Subgenéricas:

Genérica de Ingreso	SBLM Central	Hogar de la Madre	PIA 2019 S/
<b>1.5 Venta de Bienes y Servicios y Derechos Administrativos</b>	<b>5'304,235</b>	<b>0</b>	<b>5'304,235</b>
1.5.1 Rentas de la Propiedad	9,040	0	9,040
1.5.2 Multas y Sanciones No Tributarias	44,840	0	44,840
1.5.4 Transferencias Voluntarias Distintas de Donaciones	934,937	0	934,937
1.5.5 Ingresos Diversos	4'315,418	0	4'315,418

**Subgenérica 1.5.1 Rentas de la Propiedad**

Con un monto ascendente a **S/ 9,040.00**, comprende el concepto de diferencial cambiario.

**Subgenérica 1.5.2 Multas y Sanciones No Tributarias**

Con un monto ascendente a **S/ 44,840.00** por concepto de sanciones administrativas.

**Subgenérica 1.5.4 Transferencias Voluntarias distintas de Donaciones**

Con un monto ascendente a **S/ 934,937.00**, comprende los recursos provenientes de la Fundación Canevaro, Instituto Loayza, REMAR, entre otras personas naturales y jurídicas.

**Subgenérica 1.5.5 Ingresos Diversos**

Con un monto ascendente a **S/ 4'315,418.00**, comprende principalmente las pensiones ordinarias de los albergados de los Centros Asistenciales de la Institución, asimismo los recursos provenientes del Convenio Institucional entre la SBLM e INABIF (S/ 3'094,920), Comedores, Inst. Sevilla, entre otros.

**3.2 PROYECCIÓN DE GASTOS**

La "Comisión de Programación Multianual 2019-2021", encargada de la Programación Multianual del Presupuesto Institucional de Apertura (PIA) de la Sociedad de Beneficencia de Lima Metropolitana, aprobada mediante Resolución de Presidencia N° 32-2018-P/SBLM, en cumplimiento a lo dispuesto en el Decreto Legislativo N° 1411, presenta ante la Gerencia General de la Sociedad de Beneficencia de Lima Metropolitana, el Presupuesto Institucional de Apertura (PIA) del Año Fiscal 2019 (Consolidado) para su aprobación, el mismo que asciende a **S/ 47'442,759.00 (Cuarenta y Siete Millones Cuatrocientos Cuarenta y Dos Mil Setecientos Cincuenta y Nueve con 00/100 Soles)** por toda Fuente de Financiamiento, que incluye al Programa Hogar de la Madre "Rosalia de Lavalle de Morales Macedo".





"Decenio de la igualdad de oportunidades para mujeres y hombres"

"Año del diálogo y la reconciliación nacional"

La estimación de gastos se sustenta en las proyecciones de gastos tomando como referencia la Ejecución Presupuestal de Gastos registrada al Tercer Trimestre 2018.

En ese sentido, el Presupuesto Institucional de Apertura (PIA) SBLM 2019, se encuentra comprendido de la siguiente forma:

SBLM Gastos	PIA 2019 S/
SBLM Central	34'732,953
Hogar de la Madre	12'709,806
<b>SBLM Consolidado</b>	<b>47'442,759</b>

**3.2.1 Proyección de Gastos por Genéricas**

El Presupuesto Institucional de Apertura (PIA) del Año Fiscal 2019, se encuentra comprendido por las siguientes Genéricas de Gastos:

Genérica de Gasto	SBLM Central	Hogar de la Madre	PIA 2019 S/
2.1 Personal y Obligaciones Sociales	21'001,458	4'388,796	25'390,254
2.2 Pensiones y Otras Prestaciones Sociales	12,000	19,764	31,764
2.3 Bienes y Servicios	13'211,237	7'867,576	21'078,813
2.5 Otros Gastos	399,658	430,670	830,328
2.6 Adquisición de Activos No Financieros	108,600	3,000	111,600
<b>Total</b>	<b>34'732,953</b>	<b>12'709,806</b>	<b>47'442,759</b>

El detalle de cada Genérica se muestra a continuación:

**a) Genérica 2.1 Personal y Obligaciones Sociales**

El monto total programado en esta Genérica asciende a **S/ 25'390,254.00**, orientados al cumplimiento de los objetivos institucionales de la SBLM. Comprende las siguientes Subgenéricas:

Genérica de Gasto	SBLM Central	Hogar de la Madre	PIA 2019 S/
<b>2.1 Personal y Obligaciones Sociales</b>	<b>21'001,458</b>	<b>4'388,796</b>	<b>25'390,254</b>
2.1.1 Retribuciones y Complementos en Efectivo	20'230,291	4,184,195	24'414,486
2.1.3 Contribuciones a la Seguridad Social	771,167	204,601	975,768





"Decenio de la igualdad de oportunidades para mujeres y hombres"

"Año del diálogo y la reconciliación nacional"

**Subgenérica 2.1.1 Retribuciones y Complementos en Efectivo**

Con un monto ascendente a **S/ 24'414,486.00**, comprende principalmente el pago de planilla de personal nombrado bajo el Régimen Laboral del D.L. N° 276 (S/ 5'011,907), CAFAE (S/ 5'489,500), Régimen Laboral N° 728 (S/ 9'428,884), asimismo personal del Régimen Laboral N° 728 del Hogar de la Madre (S/ 4'184,195), en aplicación del D.L. N° 1411; entre otros.

**Subgenérica 2.1.3 Contribuciones a la Seguridad Social**

Con un monto ascendente a **S/ 975,768.00** por concepto de aportes a fondos de pensiones y contribuciones a EESALUD.

**b) Genérica 2.2 Pensiones y Otras Prestaciones Sociales**

Con un monto ascendente a **S/ 31,764.00**, conformado por la Subgenérica 2.2.2 Prestaciones y Asistencia Social, comprende gastos por fallecimiento, sepelio y luto.

Genérica de Gasto	SBLM Central	Hogar de la Madre	PIA 2019 S/
<b>2.2 Pensiones y Otras Prestaciones Sociales</b>	<b>12,000</b>	<b>19,764</b>	<b>31,764</b>
2.2.2 Prestaciones y Asistencia Social	12,000	19,764	31,764

**c) Genérica 2.3 Bienes y Servicios**


El monto total programado en esta Genérica asciende a **S/ 21'078,813.00**, orientados al cumplimiento de los objetivos institucionales de la SBLM. Comprende las siguientes Subgenéricas:

Genérica de Gasto	SBLM Central	Hogar de la Madre	PIA 2019 S/
<b>2.3 Bienes y Servicios</b>	<b>13'211,237</b>	<b>7'867,576</b>	<b>21'078,813</b>
2.3.1 Compra de Bienes	5'726,564	2,311,315	8'037,879
2.3.2 Contratación de Servicios	7'484,673	5'556,261	13'040,934

**Subgenérica 2.3.1 Compra de Bienes**

Con un monto ascendente a **S/ 8'037,879.00**, comprende principalmente la adquisición de alimentos (S/ 2',598,396), artículos de aseo y limpieza (S/ 1'323,057), material y suministros médicos (S/ 2'972,900), combustibles, entre otros, orientados principalmente a la atención de la población objetivo de la SBLM.





"Decenio de la igualdad de oportunidades para mujeres y hombres"

"Año del diálogo y la reconciliación nacional"

**Subgenérica 2.3.2 Contratación de Servicios**

Con un monto ascendente a **S/ 13'040,934.00**, comprende principalmente el pago de servicios básicos (S/ 1'388,310), servicio de terceros y similares (S/ 4'689,425), personal CAS (S/ 3'743,373), otros servicios (S/ 1'855,876), entre otros, orientados principalmente a la atención de la población objetivo de la SBLM.

**d) Genérica 2.5 Otros Gastos**

El monto total programado en esta Genérica asciende a **S/ 830,328.00** y comprende las siguientes Subgenéricas:

Genérica de Gasto	SBLM Central	Hogar de la Madre	PIA 2019 S/
<b>2.5 Otros Gastos</b>	<b>399,658</b>	<b>430,670</b>	<b>830,328</b>
2.5.4 Pago de Impuestos, Derechos Administrativos y Multas Gubernamentales	120,000	28,090	148,090
2.5.5 Pago de Sentencias Judiciales, Laudos Arbitrales y Similares	279,658	402,580	682,238

**Subgenérica 2.5.4 Pago de Impuestos, Derechos Administrativos y Multas Gubernamentales**

Con un monto ascendente a **S/ 148,090.00**, comprende el pago de arbitrios y otros ante entidades del Gobierno Nacional y Gobiernos Locales.

**Subgenérica 2.5.5 Pago de Sentencias Judiciales, Laudos Arbitrales y Similares**

Con un monto ascendente a **S/ 682,238.00**, comprende el pago de sentencias judiciales en calidad cosa juzgada a personas naturales y jurídicas, entre otros.

**e) Genérica 2.6 Adquisición de Activos No Financieros**

El monto total programado en esta Genérica asciende a **S/ 111,600.00**, orientados al cumplimiento de los objetivos institucionales de la SBLM.

Comprende las siguientes Subgenéricas:

Genérica de Gasto	SBLM Central	Hogar de la Madre	PIA 2019 S/
<b>2.6 Adquisición de Activos No Financieros</b>	<b>108,600</b>	<b>3,000</b>	<b>111,600</b>
2.6.3 Adquisición, de vehículos, maquinarias y otros	83,600	0	83,600
2.6.6 Adquisición de Otros Activos Fijos	25,000	3,000	28,000





"Decenio de la igualdad de oportunidades para mujeres y hombres"

\*Año del diálogo y la reconciliación nacional\*


Subgenérica 2.6.3 Adquisición de vehículos, maquinarias y otros

Con un monto ascendente a S/ 83,600.00, comprende la adquisición de equipos informáticos, entre otros.

Subgenérica 2.6.6 Adquisición de Otros Activos Fijos

Con un monto ascendente a S/ 28,000.00, comprende la adquisición de Licencias de Software, entre otros.

Por lo expuesto, el Presupuesto Institucional de Apertura (PIA) de la SBLM 2019, se encuentra distribuido de la siguiente manera:




3.3 FUENTES DE FINANCIAMIENTO

El Presupuesto Institucional de Apertura (PIA) del Año Fiscal 2019 (Consolidado) asciende a S/ 47'442,759.00 (Cuarenta y Siete Millones Cuatrocientos Cuarenta y Dos Mil Setecientos Cincuenta y Nueve con 00/100 Soles), el cual se encuentra conformado por las siguientes Fuentes de Financiamiento:

Fuente de Financiamiento - FF	SBLM Central	Hogar de la Madre	PIA 2019 S/
FF 02 Rubro 04 Recursos Directamente Recaudados	33'483,616	12'709,806	46'193,422
FF 04 Rubro 13 Donaciones y Transferencias	1'249,337	0	1'249,337
<b>Total</b>	<b>34'732,953</b>	<b>12'709,806</b>	<b>47'442,759</b>

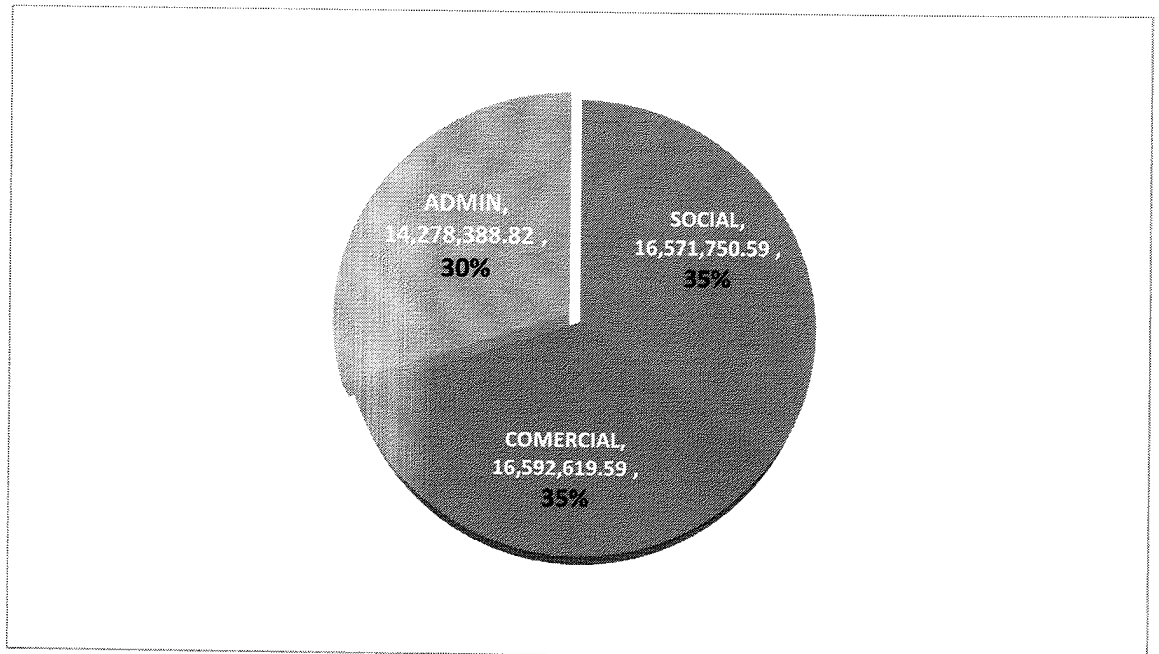




"Decenio de la igualdad de oportunidades para mujeres y hombres"

"Año del diálogo y la reconciliación nacional"

### 3.4 DISTRIBUCIÓN DE GASTOS POR PRIORIDAD INSTITUCIONAL (S/)



**PRESUPUESTO INSTITUCIONAL DE APERTURA (PIA) SBLM CONSOLIDADO POR ESPECIFICAS DE INGRESOS**  
**AÑO FISCAL 2019**  
(En Soles)

**SOCIEDAD DE BENEFICENCIA DE LIMA METROPOLITANA- CONSOLIDADO**  
**FUNCIÓN : 23 PROTECCIÓN SOCIAL**

T	G	S G N	S G 2 N	E N 1	E N 2	E N 3	DENOMINACIÓN	PPTO. INSTIT. APERTURA PIA	PIA RDR	PIA DONACIONES	PIA TRANSFEREN CIAS
1							<b>INGRESOS PRESUPUESTARIOS</b>	<b>47,442,759</b>	<b>46,193,422</b>	<b>934,937</b>	<b>314,400</b>
1	3						<b>VENTA DE BIENES Y SERVICIOS Y DERECHOS</b>	<b>41,824,124</b>	<b>41,824,124</b>	<b>0</b>	<b>0</b>
1	3	1					<b>VENTA DE BIENES</b>	<b>5,598,255</b>	<b>5,598,255</b>	<b>0</b>	<b>0</b>
1	3	1	6				<b>VENTA DE PRODUCTOS DE SALUD</b>	<b>684,000</b>	<b>684,000</b>	<b>0</b>	<b>0</b>
1	3	1	6	1			VENTA DE PRODUCTOS DE SALUD	684,000	684,000	0	0
1	3	1	6	1	2		Medicinas	144,000	144,000	0	0
1	3	1	6	1	3		Vacunas	540,000	540,000	0	0
1	3	1	9				<b>VENTA DE OTROS BIENES</b>	<b>4,914,255</b>	<b>4,914,255</b>	<b>0</b>	<b>0</b>
1	3	1	9	1			VENTA DE OTROS BIENES	4,914,255	4,914,255	0	0
1	3	1	9	1	99		Otros	4,914,255	4,914,255	0	0
1	3	1	9	1	99	1	Duplicados de Titulos	66,075	66,075	0	0
1	3	1	9	1	99	2	Venta de tumbas	35,360	35,360	0	0
1	3	1	9	1	99	3	Venta de nichos de Beneficencia	4,150,800	4,150,800	0	0
1	3	1	9	1	99	5	Venta de terrenos	641,520	641,520	0	0
1	3	1	9	1	99	6	Otros	20,500	20,500	0	0
1	3	2					<b>DERECHOS Y TASAS ADMINISTRATIVOS</b>	<b>20,800</b>	<b>20,800</b>	<b>0</b>	<b>0</b>
1	3	2	10				<b>OTROS DERECHOS ADMINISTRATIVOS</b>	<b>20,800</b>	<b>20,800</b>	<b>0</b>	<b>0</b>
1	3	2	10	1			OTROS DERECHOS ADMINISTRATIVOS	20,800	20,800	0	0
1	3	2	10	1	99		Otros (Mandas forzosas)	20,800	20,800	0	0
1	3	3					<b>VENTA DE SERVICIOS</b>	<b>36,205,069</b>	<b>36,205,069</b>	<b>0</b>	<b>0</b>
1	3	3	2				<b>SERVICIOS DE TRANSPORTE Y COMUNICACIONES</b>	<b>157,200</b>	<b>157,200</b>	<b>0</b>	<b>0</b>
1	3	3	2	1			SERVICIOS DE TRANSPORTE Y COMUNICACIONES	157,200	157,200	0	0
1	3	3	2	1	99		Otros servicios de transporte (Estacionamiento)	157,200	157,200	0	0
1	3	3	3				<b>SERVICIOS DE EDUCACION, RECREACION Y CULTURA</b>	<b>417,500</b>	<b>417,500</b>	<b>0</b>	<b>0</b>
1	3	3	3	1			SERVICIO EDUCATIVO	417,500	417,500	0	0
1	3	3	3	1	3		Pensión de enseñanza	309,595	309,595	0	0
1	3	3	3	1	99		Otros servicios de educación	107,905	107,905	0	0
1	3	3	4				<b>SERVICIOS DE SALUD</b>	<b>11,876,526</b>	<b>11,876,526</b>	<b>0</b>	<b>0</b>
1	3	3	4	1			SERVICIOS MEDICOS-ASISTENCIALES	10,754,526	10,754,526	0	0
1	3	3	4	1	1		Atención Médica:	372,000	372,000	0	0
1	3	3	4	1	5		Cirugía	180,000	180,000	0	0
1	3	3	4	1	6		Hospitalización	2,094,780	2,094,780	0	0
1	3	3	4	1	7		Servicio de Tópico	126,300	126,300	0	0
1	3	3	4	1	8		Servicios en Clínicas	7,981,446	7,981,446	0	0
1	3	3	4	2			EXAMENES DE LABORATORIO Y DE AYUDA AL DIAGNÓSTICO	1,122,000	1,122,000	0	0
1	3	3	4	2	99		Otros exámenes de laboratorio y de ayuda al diagnóstico	1,122,000	1,122,000	0	0
1	3	3	5				<b>INGRESO POR ALQUILERES</b>	<b>21,756,679</b>	<b>21,756,679</b>	<b>0</b>	<b>0</b>
1	3	3	5	1			INMUEBLES Y TERRENOS	21,756,679	21,756,679	0	0
1	3	3	5	1	1		Edificios e instalaciones	21,607,399	21,607,399	0	0
1	3	3	5	1	99		Otros inmuebles	149,280	149,280	0	0
1	3	3	9				<b>OTROS INGRESOS POR PRESTACION DE SERVICIOS</b>	<b>1,997,164</b>	<b>1,997,164</b>	<b>0</b>	<b>0</b>
1	3	3	9	2			OTROS INGRESOS POR PRESTACION DE SERVICIOS	1,997,164	1,997,164	0	0
1	3	3	9	2	5		Servicios de comedor y cafeterías	265,000	265,000	0	0
1	3	3	9	2	16		Servicios funerarios y de cementerio	1,732,164	1,732,164	0	0
1	3	3	9	2	16	1	Creaciones	132,400	132,400	0	0
1	3	3	9	2	16	3	Permisos de Terceros	71,740	71,740	0	0
1	3	3	9	2	16	5	Traslado a Tumbas,mausoleos, nichos mismo cementerio	26,300	26,300	0	0
1	3	3	9	2	16	6	Traslado a otros cementerios	455,000	455,000	0	0
1	3	3	9	2	16	7	Venta de entradas Museo Presbitero Maestro	255,340	255,340	0	0
1	3	3	9	2	16	8	Servicio de Inhumacion	102,500	102,500	0	0
1	3	3	9	2	16	9	Otros (Colocación y retiro de lápidas, rejas)	688,884	688,884	0	0
1	4						<b>DONACIONES Y TRANSFERENCIAS</b>	<b>314,400</b>	<b>0</b>	<b>0</b>	<b>314,400</b>
1	4	1					<b>DONACIONES Y TRANSFERENCIAS</b>	<b>314,400</b>	<b>0</b>	<b>0</b>	<b>314,400</b>
1	4	1	3				<b>DE OTRAS UNIDADES DE GOBIERNO</b>	<b>314,400</b>	<b>0</b>	<b>0</b>	<b>314,400</b>
1	4	1	3	1			DE OTRAS UNIDADES DE GOBIERNO	314,400	0	0	314,400
1	4	1	3	1	1		Del Gobierno Nacional	314,400	0	0	314,400





**PRESUPUESTO INSTITUCIONAL DE APERTURA (PIA) SBLM CONSOLIDADO POR ESPECIFICAS DE INGRESOS  
AÑO FISCAL 2019  
(En Soles)**

**SOCIEDAD DE BENEFICENCIA DE LIMA METROPOLITANA- CONSOLIDADO  
FUNCIÓN : 23 PROTECCIÓN SOCIAL**

T	G	S G N	S G N	E N 1	E N 2	E N 3	DENOMINACIÓN	PPTO. INSTIT. APERTURA PIA	PIA RDR	PIA DONACIONES	PIA TRANSFEREN CIAS
1	5						OTROS INGRESOS	5,304,235	4,369,298	934,937	0
1	5	1					RENTAS DE LA PROPIEDAD	9,040	9,040	0	0
1	5	1	1				RENTAS DE LA PROPIEDAD FINANCIERAS	9,040	9,040	0	0
1	5	1	1	3			DIFERENCIAL BANCARIO	9,040	9,040	0	0
1	5	1	1	3	99		Otros	9,040	9,040	0	0
1	5	2					MULTAS Y SANCIONES NO TRIBUTARIAS	44,840	44,840	0	0
1	5	2	2				SANCIONES	44,840	44,840	0	0
1	5	2	2	1			SANCIONES ADMINISTRATIVAS	44,840	44,840	0	0
1	5	2	2	1	99		Otras sanciones	44,840	44,840	0	0
1	5	4					TRANSFERENCIAS VOLUNTARIAS DISTINTAS DE	934,937	0	934,937	0
1	5	4	1				TRANSFERENCIAS VOLUNTARIAS CORRIENTES D	934,937	0	934,937	0
1	5	4	1	1			TRANSFERENCIAS VOLUNTARIAS CORRIENTES D	934,937	0	934,937	0
1	5	4	1	1	1		Transferencias voluntarias corrientes de personas jurid	934,137	0	934,137	0
1	5	4	1	1	2		Transferencias voluntarias corrientes de personas natu	800	0	800	0
1	5	5					INGRESOS DIVERSOS	4,315,418	4,315,418	0	0
1	5	5	1				INGRESOS DIVERSOS	4,315,418	4,315,418	0	0
1	5	5	1	4			OTROS INGRESOS DIVERSOS	4,315,418	4,315,418	0	0
1	5	5	1	4	99		Otros ingresos diversos	4,315,418	4,315,418	0	0
<b>TOTAL</b>								<b>47,442,759</b>	<b>46,193,422</b>	<b>934,937</b>	<b>314,400</b>



**PRESUPUESTO INSTITUCIONAL DE APERTURA (PIA) SBLM CENTRAL POR ESPECIFICAS DE INGRESOS**  
**AÑO FISCAL 2019**  
(En Soles)

**SOCIEDAD DE BENEFICENCIA DE LIMA METROPOLITANA - CENTRAL**  
**FUNCIÓN : 23 PROTECCIÓN SOCIAL**

T	G	SG1	SG2	EN1	EN2	EN3	DENOMINACIÓN	PPTO. INSTIT. APERTURA PIA	PIA RDR	PIA DONACIONES	PIA TRANSFERENCIAS
1							<b>INGRESOS PRESUPUESTARIOS</b>	<b>34,732,953</b>	<b>33,483,616</b>	<b>934,937</b>	<b>314,400</b>
1	3						<b>VENTA DE BIENES Y SERVICIOS Y DERECHOS</b>	<b>29,114,318</b>	<b>29,114,318</b>	<b>0</b>	<b>0</b>
1	3	1					<b>VENTA DE BIENES</b>	<b>4,914,255</b>	<b>4,914,255</b>	<b>0</b>	<b>0</b>
1	3	1	9				VENTA DE OTROS BIENES	4,914,255	4,914,255	0	0
1	3	1	9	1			VENTA DE OTROS BIENES	4,914,255	4,914,255	0	0
1	3	1	9	1	99		Otros	4,914,255	4,914,255	0	0
1	3	1	9	1	99	1	Duplicados de Titulos	66,075	66,075	0	0
1	3	1	9	1	99	2	Venta de tumbas	35,360	35,360	0	0
1	3	1	9	1	99	3	Venta de nichos de Beneficencia	4,150,800	4,150,800	0	0
1	3	1	9	1	99	5	Venta de terrenos	641,520	641,520	0	0
1	3	1	9	1	99	6	Otros	20,500	20,500	0	0
1	3	2					<b>DERECHOS Y TASAS ADMINISTRATIVOS</b>	<b>20,800</b>	<b>20,800</b>	<b>0</b>	<b>0</b>
1	3	2	10				OTROS DERECHOS ADMINISTRATIVOS	20,800	20,800	0	0
1	3	2	10	1			OTROS DERECHOS ADMINISTRATIVOS	20,800	20,800	0	0
1	3	2	10	1	99		Otros Derechos Administrativos	20,800	20,800	0	0
1	3	3					<b>VENTA DE SERVICIOS</b>	<b>24,179,263</b>	<b>24,179,263</b>	<b>0</b>	<b>0</b>
1	3	3	2				<b>SERVICIOS DE TRANSPORTE Y COMUNICACIONES</b>	<b>157,200</b>	<b>157,200</b>	<b>0</b>	<b>0</b>
1	3	3	2	1			SERVICIOS DE TRANSPORTE Y COMUNICACIONES	157,200	157,200	0	0
1	3	3	2	1	99		Otros servicios de transporte (Estacionamiento)	157,200	157,200	0	0
1	3	3	3				<b>SERVICIOS DE EDUCACION, RECREACION Y CULTURALES</b>	<b>417,500</b>	<b>417,500</b>	<b>0</b>	<b>0</b>
1	3	3	3	1			SERVICIO EDUCATIVO	417,500	417,500	0	0
1	3	3	3	1	3		Pensión de enseñanza	309,595	309,595	0	0
1	3	3	3	1	99		Otros servicios de educación	107,905	107,905	0	0
1	3	3	5				<b>INGRESO POR ALQUILERES</b>	<b>21,607,399</b>	<b>21,607,399</b>	<b>0</b>	<b>0</b>
1	3	3	5	1			INMUEBLES Y TERRENOS	21,607,399	21,607,399	0	0
1	3	3	5	1	1		Edificios e instalaciones	21,607,399	21,607,399	0	0
1	3	3	9				<b>OTROS INGRESOS POR PRESTACION DE SERVICIOS</b>	<b>1,997,164</b>	<b>1,997,164</b>	<b>0</b>	<b>0</b>
1	3	3	9	2			OTROS INGRESOS POR PRESTACION DE SERVICIOS	1,997,164	1,997,164	0	0
1	3	3	9	2	5		Servicios de comedor y cafeterias	265,000	265,000	0	0
1	3	3	9	2	16		Servicios funerarios y de cementerio	1,732,164	1,732,164	0	0
1	3	3	9	2	16	1	Creaciones	132,400	132,400	0	0
1	3	3	9	2	16	3	Permisos de Terceros	71,740	71,740	0	0
1	3	3	9	2	16	5	Traslado a Tumbas,mausoleos, nichos mismo cementerio	26,300	26,300	0	0
1	3	3	9	2	16	6	Traslado a otros cementerios	455,000	455,000	0	0
1	3	3	9	2	16	7	Venta de entradas Museo Presbitero Maestro	255,340	255,340	0	0
1	3	3	9	2	16	8	Servicio de Inhumacion	102,500	102,500	0	0
1	3	3	9	2	16	9	Otros (Colocación y retiro de lápidas, rejas)	688,884	688,884	0	0
1	4						<b>DONACIONES Y TRANSFERENCIAS</b>	<b>314,400</b>	<b>0</b>	<b>0</b>	<b>314,400</b>
1	4	1					<b>DONACIONES Y TRANSFERENCIAS</b>	<b>314,400</b>	<b>0</b>	<b>0</b>	<b>314,400</b>
1	4	1	3				DE OTRAS UNIDADES DE GOBIERNO	314,400	0	0	314,400
1	4	1	3	1			DE OTRAS UNIDADES DE GOBIERNO	314,400	0	0	314,400
1	4	1	3	1	1		Del Gobierno Nacional	314,400	0	0	314,400
1	5						<b>OTROS INGRESOS</b>	<b>5,304,235</b>	<b>4,369,298</b>	<b>934,937</b>	<b>0</b>
1	5	1					<b>RENTAS DE LA PROPIEDAD</b>	<b>9,040</b>	<b>9,040</b>	<b>0</b>	<b>0</b>
1	5	1	1				RENTAS DE LA PROPIEDAD FINANCIERAS	9,040	9,040	0	0
1	5	1	1	3			DIFERENCIAL BANCARIO	9,040	9,040	0	0
1	5	1	1	3	99		Otros	9,040	9,040	0	0
1	5	2					<b>MULTAS Y SANCIONES NO TRIBUTARIAS</b>	<b>44,840</b>	<b>44,840</b>	<b>0</b>	<b>0</b>
1	5	2	2				<b>SANCIONES</b>	<b>44,840</b>	<b>44,840</b>	<b>0</b>	<b>0</b>
1	5	2	2	1			SANCIONES ADMINISTRATIVAS	44,840	44,840	0	0
1	5	2	2	1	99		Otras sanciones	44,840	44,840	0	0
1	5	4					<b>TRANSFERENCIAS VOLUNTARIAS DISTINTAS DE LAS CORRIENTES DE INGRESOS</b>	<b>934,937</b>	<b>0</b>	<b>934,937</b>	<b>0</b>
1	5	4	1				TRANSFERENCIAS VOLUNTARIAS DISTINTAS DE LAS CORRIENTES DE INGRESOS	934,937	0	934,937	0
1	5	4	1	1			TRANSFERENCIAS VOLUNTARIAS CORRIENTES DE INGRESOS	934,937	0	934,937	0
1	5	4	1	1	1		Transferencias voluntarias corrientes de personas jurídicas	934,137	0	934,137	0
1	5	4	1	1	2		Transferencias voluntarias corrientes de personas naturales	800	0	800	0
1	5	5					<b>INGRESOS DIVERSOS</b>	<b>4,315,418</b>	<b>4,315,418</b>	<b>0</b>	<b>0</b>
1	5	5	1				INGRESOS DIVERSOS	4,315,418	4,315,418	0	0
1	5	5	1	4			OTROS INGRESOS DIVERSOS	4,315,418	4,315,418	0	0
1	5	5	1	4	99		Otros ingresos diversos	4,315,418	4,315,418	0	0
<b>TOTAL</b>								<b>34,732,953</b>	<b>33,483,616</b>	<b>934,937</b>	<b>314,400</b>



**PRESUPUESTO INSTITUCIONAL DE APERTURA (PIA) POR ESPECIFICAS DE INGRESOS  
AÑO FISCAL 2019**

(En Soles)

UNIDAD ORGÁNICA : ALTA DIRECCIÓN / GESTION ADMINISTRATIVA

T	G	S G 1 N	S G 2 N	E N 1	E N 2	E N 3	DENOMINACIÓN	PPTO. INSTIT. APERTURA PIA	PIA RDR	PIA DONACIONES
1							INGRESOS PRESUPUESTARIOS	160,000	88,000	72,000
1	3						VENTA DE BIENES Y SERVICIOS Y DERECHOS ADM	30,400	30,400	0
1	3	1					VENTA DE BIENES	9,600	9,600	0
1	3	1	9				VENTA DE OTROS BIENES	9,600	9,600	0
1	3	1	9	1			VENTA DE OTROS BIENES	9,600	9,600	0
1	3	1	9	1	99		Otros	9,600	9,600	0
1	3	1	9	1	99	6	Otros (Vta. De bases, licitaciones)	9,600	9,600	0
1	3	2					DERECHOS Y TASAS ADMINISTRATIVOS	20,800	20,800	0
1	3	2	10				OTROS DERECHOS ADMINISTRATIVOS	20,800	20,800	0
1	3	2	10	1			OTROS DERECHOS ADMINISTRATIVOS	20,800	20,800	0
1	3	2	10	1	99		Otros Derechos Administrativos	20,800	20,800	0
1	5						OTROS INGRESOS	129,600	57,600	72,000
1	5	1					RENTAS DE LA PROPIEDAD	9,040	9,040	0
1	5	1	1				RENTAS DE LA PROPIEDAD FINANCIERAS	9,040	9,040	0
1	5	1	1	3			DIFERENCIAL BANCARIO	9,040	9,040	0
1	5	1	1	3	99		Otros	9,040	9,040	0
1	5	2					MULTAS Y SANCIONES NO TRIBUTARIAS	1,560	1,560	0
1	5	2	2				SANCIONES	1,560	1,560	0
1	5	2	2	1			SANCIONES ADMINISTRATIVAS	1,560	1,560	0
1	5	2	2	1	99		Otras sanciones	1,560	1,560	0
1	5	4					TRANSFERENCIAS VOLUNTARIAS DISTINTAS DE DONAC	72,000	0	72,000
1	5	4	1				TRANSFERENCIAS VOLUNTARIAS CORRIENTES DISTINT	72,000	0	72,000
1	5	4	1	1			TRANSFERENCIAS VOLUNTARIAS CORRIENTES DISTINT	72,000	0	72,000
1	5	4	1	1	1		Transferencias voluntarias corrientes de personas juridicas	72,000	0	72,000
1	5	5					INGRESOS DIVERSOS	47,000	47,000	0
1	5	5	1				INGRESOS DIVERSOS	47,000	47,000	0
1	5	5	1	4			OTROS INGRESOS DIVERSOS	47,000	47,000	0
1	5	5	1	4	99		Otros ingresos diversos	47,000	47,000	0
<b>TOTAL</b>								<b>160,000</b>	<b>88,000</b>	<b>72,000</b>



**PRESUPUESTO INSTITUCIONAL DE APERTURA (PIA) POR ESPECIFICAS DE INGRESOS**  
**AÑO FISCAL 2019**  
 (En Soles)

**UNIDAD OPERATIVA : CENTRO DE ATENCIÓN RESIDENCIAL PARA NIÑOS Y ADOLESCENTES PUERICULTORIO PÉREZ ARANÍBAR**

T	G	S G 1 N	S G 2 N	E N 1	E N 2	E N 3	DENOMINACIÓN	PPTO. INSTIT. APERTURA PIA	PIA RDR	PIA DONACIONES
1							INGRESOS PRESUPUESTARIOS	277,089	12,000	265,089
1	5						OTROS INGRESOS	277,089	12,000	265,089
1	5	4					TRANSFERENCIAS VOLUNTARIAS DISTINTAS DE DONACIONES	265,089	0	265,089
1	5	4	1				TRANSFERENCIAS VOLUNTARIAS CORRIENTES DISTINTAS DE	265,089	0	265,089
1	5	4	1	1			TRANSFERENCIAS VOLUNTARIAS CORRIENTES DISTINTAS DE	265,089	0	265,089
1	5	4	1	1	1		Transferencias voluntarias corrientes de personas jurídicas	264,289		264,289
1	5	4	1	1	2		Transferencias voluntarias corrientes de personas naturales	800		800
1	5	5					INGRESOS DIVERSOS	12,000	12,000	0
1	5	5	1				INGRESOS DIVERSOS	12,000	12,000	0
1	5	5	1	4			OTROS INGRESOS DIVERSOS	12,000	12,000	0
1	5	5	1	4	99		Otros ingresos diversos	12,000	12,000	0
<b>TOTAL</b>								<b>277,089</b>	<b>12,000</b>	<b>265,089</b>



**PRESUPUESTO INSTITUCIONAL DE APERTURA (PIA) POR ESPECIFICAS DE INGRESOS**

**AÑO FISCAL 2019**

(En Soles)

**UNIDAD OPERATIVA : CENTRO DE ATENCIÓN RESIDENCIAL GERONTO - GERIÁTRICO "IGNACIA RODULFO VDA. DE CANEVARO"**

T	G	S G 1 N	S G 2 N	E N 1	E N 2	E N 3	DENOMINACIÓN	PPTO. INSTIT. APERTURA PIA	PIA RDR	PIA DONACIONES
1							<b>INGRESOS PRESUPUESTARIOS</b>	<b>3,464,392</b>	<b>3,120,348</b>	<b>344,044</b>
1	5						<b>OTROS INGRESOS</b>	<b>3,464,392</b>	<b>3,120,348</b>	<b>344,044</b>
1	5	2					MULTAS Y SANCIONES NO TRIBUTARIAS	2,800	2,800	0
1	5	2	2				SANCIONES	2,800	2,800	0
1	5	2	2	1			SANCIONES ADMINISTRATIVAS	2,800	2,800	0
1	5	2	2	1	99		Otras sanciones	2,800	2,800	0
1	5	4					<b>TRANSFERENCIAS VOLUNTARIAS DISTINTAS DE DONAC</b>	<b>344,044</b>	<b>0</b>	<b>344,044</b>
1	5	4	1				<b>TRANSFERENCIAS VOLUNTARIAS CORRIENTES DISTINT</b>	<b>344,044</b>	<b>0</b>	<b>344,044</b>
1	5	4	1	1			<b>TRANSFERENCIAS VOLUNTARIAS CORRIENTES DISTINT</b>	<b>344,044</b>	<b>0</b>	<b>344,044</b>
1	5	4	1	1	1		Transferencias voluntarias corrientes de personas juridicas	344,044		344,044
1	5	5					<b>INGRESOS DIVERSOS</b>	<b>3,117,548</b>	<b>3,117,548</b>	<b>0</b>
1	5	5	1				<b>INGRESOS DIVERSOS</b>	<b>3,117,548</b>	<b>3,117,548</b>	<b>0</b>
1	5	5	1	4			<b>OTROS INGRESOS DIVERSOS</b>	<b>3,117,548</b>	<b>3,117,548</b>	<b>0</b>
1	5	5	1	4	99		Otros ingresos diversos	3,117,548	3,117,548	0
<b>TOTAL</b>								<b>3,464,392</b>	<b>3,120,348</b>	<b>344,044</b>



**PRESUPUESTO INSTITUCIONAL DE APERTURA (PIA) POR ESPECIFICAS DE INGRESOS  
AÑO FISCAL 2019**

(En Soles)

UNIDAD OPERATIVA : CENTRO DE ATENCIÓN RESIDENCIAL GERIÁTRICO SAN VICENTE DE PAÚL

T	G	S G N	S G 2 N	E N 1	E N 2	E N 3	DENOMINACIÓN	PPTO. INSTIT. APERTURA PIA	PIA RDR	PIA DONACIONES
1							INGRESOS PRESUPUESTARIOS	1,267,984	1,014,180	253,804
1	5						OTROS INGRESOS	1,267,984	1,014,180	253,804
1	5	2					MULTAS Y SANCIONES NO TRIBUTARIAS	240	240	0
1	5	2	2				SANCIONES	240	240	0
1	5	2	2	1			SANCIONES ADMINISTRATIVAS	240	240	0
1	5	2	2	1	99		Otras sanciones	240	240	0
1	5	4					TRANSFERENCIAS VOLUNTARIAS DISTINTAS DE DONACIONES	253,804	0	253,804
1	5	4	1				TRANSFERENCIAS VOLUNTARIAS CORRIENTES DISTINTAS	253,804	0	253,804
1	5	4	1	1			TRANSFERENCIAS VOLUNTARIAS CORRIENTES DISTINTAS	253,804	0	253,804
1	5	4	1	1	1		Transferencias voluntarias corrientes de personas juridicas	253,804		253,804
1	5	5					INGRESOS DIVERSOS	1,013,940	1,013,940	0
1	5	5	1				INGRESOS DIVERSOS	1,013,940	1,013,940	0
1	5	5	1	4			OTROS INGRESOS DIVERSOS	1,013,940	1,013,940	0
1	5	5	1	4	99		Otros ingresos diversos	1,013,940	1,013,940	0
<b>TOTAL</b>								<b>1,267,984</b>	<b>1,014,180</b>	<b>253,804</b>



**PRESUPUESTO INSTITUCIONAL DE APERTURA (PIA) POR ESPECIFICAS DE INGRESOS  
AÑO FISCAL 2019**

(En Soles)

UNIDAD OPERATIVA : CENTROS GERONTOLOGICOS

T	G	S G 1 N	S G 2 N	E N 1	E N 2	E N 3	DENOMINACIÓN	PPTO. INSTIT. APERTURA PIA	PIA RDR
1							<b>INGRESOS PRESUPUESTARIOS</b>	<b>32,000</b>	<b>32,000</b>
1	5						<b>OTROS INGRESOS</b>	<b>32,000</b>	<b>32,000</b>
1	5	2					<b>MULTAS Y SANCIONES NO TRIBUTARIAS</b>	<b>240</b>	<b>240</b>
1	5	2	2				<b>SANCIONES</b>	<b>240</b>	<b>240</b>
1	5	2	2	1			SANCIONES ADMINISTRATIVAS	240	240
1	5	2	2	1	99		Otras sanciones	240	240
1	5	5					<b>INGRESOS DIVERSOS</b>	<b>31,760</b>	<b>31,760</b>
1	5	5	1				<b>INGRESOS DIVERSOS</b>	<b>31,760</b>	<b>31,760</b>
1	5	5	1	4			<b>OTROS INGRESOS DIVERSOS</b>	<b>31,760</b>	<b>31,760</b>
1	5	5	1	4	99		Otros ingresos diversos	31,760	31,760
<b>TOTAL</b>								<b>32,000</b>	<b>32,000</b>



**PRESUPUESTO INSTITUCIONAL DE APERTURA (PIA) POR ESPECIFICAS DE INGRESOS**  
**AÑO FISCAL 2019**  
 (En Soles)

UNIDAD OPERATIVA : COMEDOR SANTA ROSA

T T	G	S G 1 N	S G 2 N	E N 1	E N 2	E N 3	DENOMINACIÓN	PPTO. INSTIT. APERTURA PIA	PIA RDR
1							INGRESOS PRESUPUESTARIOS	135,000	135,000
1	3						VENTA DE BIENES Y SERVICIOS Y DERECHOS ADM	135,000	135,000
1	3	3					VENTA DE SERVICIOS	135,000	135,000
1	3	3	9				OTROS INGRESOS POR PRESTACION DE SERVICIOS	135,000	135,000
1	3	3	9	2			OTROS INGRESOS POR PRESTACION DE SERVICIOS	135,000	135,000
1	3	3	9	2	5		Servicios de comedor y cafeterias	135,000	135,000
<b>TOTAL</b>								<b>135,000</b>	<b>135,000</b>





**PRESUPUESTO INSTITUCIONAL DE APERTURA (PIA) POR ESPECIFICAS DE INGRESOS**

**AÑO FISCAL 2019**

(En Soles)

**UNIDAD OPERATIVA : COMEDOR SANTA TERESITA**

T	G	S G 1 N	S G 2 N	E N 1	E N 2	E N 3	DENOMINACIÓN	PPTO. INSTIT. APERTURA PIA	PIA RDR
1							INGRESOS PRESUPUESTARIOS	130,000	130,000
1	3						VENTA DE BIENES Y SERVICIOS Y DERECHOS ADM	130,000	130,000
1	3	3					VENTA DE SERVICIOS	130,000	130,000
1	3	3	9				OTROS INGRESOS POR PRESTACION DE SERVICIOS	130,000	130,000
1	3	3	9	2			OTROS INGRESOS POR PRESTACION DE SERVICIOS	130,000	130,000
1	3	3	9	2	5		Servicios de comedor y cafeterias	130,000	130,000
<b>TOTAL</b>								<b>130,000</b>	<b>130,000</b>



**PRESUPUESTO INSTITUCIONAL DE APERTURA (PIA) POR ESPECIFICAS DE INGRESOS**  
**AÑO FISCAL 2019**  
 (En Soles)

UNIDAD ORGÁNICA : GERENCIA DE DESARROLLO DE NEGOCIOS

T	G	S G N	S G 2	E N 1	E N 2	E N 3	DENOMINACIÓN	PPTO. INSTIT. APERTURA PIA	PIA RDR	PIA TRANSFERENC IAS
1							INGRESOS PRESUPUESTARIOS	21,959,799	21,645,399	314,400
1	3						VENTA DE BIENES Y SERVICIOS Y DERECHOS	21,607,399	21,607,399	0
1	3	3					VENTA DE SERVICIOS	21,607,399	21,607,399	0
1	3	3	5				INGRESO POR ALQUILERES	21,607,399	21,607,399	0
1	3	3	5	1			INMUEBLES Y TERRENOS	21,607,399	21,607,399	0
1	3	3	5	1	1		Edificios e instalaciones	21,607,399	21,607,399	
1	4						DONACIONES Y TRANSFERENCIAS	314,400	0	314,400
1	4	1					DONACIONES Y TRANSFERENCIAS	314,400	0	314,400
1	4	1	3				DE OTRAS UNIDADES DE GOBIERNO	314,400	0	314,400
1	4	1	3	1			DE OTRAS UNIDADES DE GOBIERNO	314,400	0	314,400
1	4	1	3	1	1		Del Gobierno Nacional	314,400		314,400
1	5						OTROS INGRESOS	38,000	38,000	0
1	5	2					MULTAS Y SANCIONES NO TRIBUTARIAS	38,000	38,000	0
1	5	2	2				SANCIONES	38,000	38,000	0
1	5	2	2	1			SANCIONES ADMINISTRATIVAS	38,000	38,000	0
1	5	2	2	1	99		Otras sanciones	38,000	38,000	
<b>TOTAL</b>								<b>21,959,799</b>	<b>21,645,399</b>	<b>314,400</b>



**PRESUPUESTO INSTITUCIONAL DE APERTURA (PIA) POR ESPECIFICAS DE INGRESOS  
AÑO FISCAL 2019**

(En Soles)

UNIDAD OPERATIVA : INSTITUTO SEVILLA

T	G	S G N	S G 2 N	E N 1	E N 2	E N 3	DENOMINACIÓN	PPTO. INSTIT. APERTURA PIA	PIA RDR
1							INGRESOS PRESUPUESTARIOS	417,500	417,500
1	3						VENTA DE BIENES Y SERVICIOS Y DERECHOS ADM	417,500	417,500
1	3	3					VENTA DE SERVICIOS	417,500	417,500
1	3	3	3				SERVICIOS DE EDUCACION, RECREACION Y CULTURA	417,500	417,500
1	3	3	3	1			SERVICIO EDUCATIVO	417,500	417,500
1	3	3	3	1	3		Pensión de enseñanza	309,595	309,595
1	3	3	3	1	99		Otros servicios de educación	107,905	107,905
<b>TOTAL</b>								<b>417,500</b>	<b>417,500</b>



**PRESUPUESTO INSTITUCIONAL DE APERTURA (PIA) POR ESPECIFICAS DE INGRESOS**  
**AÑO FISCAL 2019**  
 (En Soles)

**UNIDAD ORGÁNICA : PROGRAMA HOGAR DE LA MADRE CLÍNICA - HOSPITAL "ROSALÍA DE LAVALLE DE MORALES MACEDO"**

T	G	S G N	S G N	E N 1	E N 2	E N 3	DENOMINACIÓN	PPTO. INSTIT. APERTURA PIA	PIA RDR
1							<b>INGRESOS PRESUPUESTARIOS</b>	<b>12,709,806</b>	<b>12,709,806</b>
1	3						<b>VENTA DE BIENES Y SERVICIOS Y DERECHOS ADM</b>	<b>12,709,806</b>	<b>12,709,806</b>
1	3	1					<b>VENTA DE BIENES</b>	<b>684,000</b>	<b>684,000</b>
1	3	1	6				<b>VENTA DE PRODUCTOS DE SALUD</b>	<b>684,000</b>	<b>684,000</b>
1	3	1	6	1			VENTA DE PRODUCTOS DE SALUD	684,000	684,000
1	3	1	6	1	2		Medicinas	144,000	144,000
1	3	1	6	1	3		Vacunas	540,000	540,000
1	3	3					<b>VENTA DE SERVICIOS</b>	<b>12,025,806</b>	<b>12,025,806</b>
1	3	3	4				<b>SERVICIOS DE SALUD</b>	<b>11,876,526</b>	<b>11,876,526</b>
1	3	3	4	1			<b>SERVICIOS MEDICOS-ASISTENCIALES</b>	<b>10,754,526</b>	<b>10,754,526</b>
1	3	3	4	1	1		Atención Médica	372,000	372,000
1	3	3	4	1	5		Cirugía	180,000	180,000
1	3	3	4	1	6		Hospitalización	2,094,780	2,094,780
1	3	3	4	1	7		Servicio de Tópico	126,300	126,300
1	3	3	4	1	8		Servicios en Clínicas	7,981,446	7,981,446
1	3	3	4	2			<b>EXAMENES DE LABORATORIO Y DE AYUDA AL DIAGNOS</b>	<b>1,122,000</b>	<b>1,122,000</b>
1	3	3	4	2	99		Otros exámenes de laboratorio y de ayuda al diagnostico	1,122,000	1,122,000
1	3	3	5				<b>INGRESO POR ALQUILERES</b>	<b>149,280</b>	<b>149,280</b>
1	3	3	5	1			<b>INMUEBLES Y TERRENOS</b>	<b>149,280</b>	<b>149,280</b>
1	3	3	5	1	99		Otros inmuebles	149,280	149,280
<b>TOTAL</b>								<b>12,709,806</b>	<b>12,709,806</b>



**PRESUPUESTO INSTITUCIONAL DE APERTURA (PIA) SBLM CONSOLIDADO POR ESPECIFICAS DE GASTOS**  
**AÑO FISCAL 2019**  
(En Soles)

SOCIEDAD DE BENEFICENCIA DE LIMA METROPOLITANA - CONSOLIDADO  
**FUNCION : 23 PROTECCION SOCIAL**

T	G	S G 1 N	S G 2 N	E N 1	E N 2	DENOMINACIÓN	PPTO. INSTIT. APERTURA PIA	PIA RDR	PIA DONACIONES	PIA TRANSFEREN CIAS
2						<b>GASTOS PRESUPUESTARIOS</b>	<b>47,442,759</b>	<b>46,193,422</b>	<b>934,937</b>	<b>314,400</b>
2	1					<b>PERSONAL Y OBLIG.SOCIALES</b>	<b>25,390,254</b>	<b>24,726,535</b>	<b>663,719</b>	<b>0</b>
2	1	1				<b>RETRIBUCIONES Y COMPLEMENTOS EN EFECTIVO</b>	<b>24,414,486</b>	<b>23,788,576</b>	<b>625,910</b>	<b>0</b>
2	1	1	1			<b>PERSONAL ADMINISTRATIVO</b>	<b>19,782,035</b>	<b>19,255,465</b>	<b>526,570</b>	<b>0</b>
2	1	1	1	1		PERSONAL ADMINISTRATIVO	14,292,535	13,765,965	526,570	0
2	1	1	1	1	2	Personal Administrativo nombrado (Régimen Público)	4,093,476	4,093,476	0	0
2	1	1	1	1	3	Personal con contrato a plazo fijo (Régimen laboral Púb	34,800	34,800	0	0
2	1	1	1	1	4	Personal con Contrato a Plazo Indeterminado (Régimen	10,164,259	9,637,689	526,570	0
2	1	1	1	2		<b>OTRAS RETRIBUCIONES Y COMPLEMENTOS</b>	<b>5,489,500</b>	<b>5,489,500</b>	<b>0</b>	<b>0</b>
2	1	1	1	2	1	Asignación de fondos para personal (CAFAE)	5,489,500	5,489,500	0	0
2	1	1	3			<b>PERSONAL DE LA SALUD</b>	<b>747,600</b>	<b>747,600</b>	<b>0</b>	<b>0</b>
2	1	1	3	1		<b>PROFESIONALES DE LA SALUD</b>	<b>260,400</b>	<b>260,400</b>	<b>0</b>	<b>0</b>
2	1	1	3	1	1	Personal nombrado	260,400	260,400	0	0
2	1	1	3	3		<b>OTRAS RETRIBUCIONES Y COMPLEMENTOS</b>	<b>487,200</b>	<b>487,200</b>	<b>0</b>	<b>0</b>
2	1	1	3	3	1	Guardias hospitalarias	487,200	487,200	0	0
2	1	1	8			<b>PERSONAL OBRERO</b>	<b>211,140</b>	<b>211,140</b>	<b>0</b>	<b>0</b>
2	1	1	8	1		<b>PERSONAL OBRERO PERMANENTE</b>	<b>211,140</b>	<b>211,140</b>	<b>0</b>	<b>0</b>
2	1	1	8	1	1	Obreros permanentes	211,140	211,140	0	0
2	1	1	9			<b>GASTOS VARIABLES Y OCASIONALES</b>	<b>3,628,111</b>	<b>3,528,771</b>	<b>99,340</b>	<b>0</b>
2	1	1	9	1		<b>ESCOLARIDAD, AGUINALDOS Y GRATIFICACIONES</b>	<b>2,293,345</b>	<b>2,194,005</b>	<b>99,340</b>	<b>0</b>
2	1	1	9	1	1	Gratificaciones	1,867,255	1,767,915	99,340	0
2	1	1	9	1	2	Aguinaldos	222,600	222,600	0	0
2	1	1	9	1	3	Bonificación por escolaridad	203,490	203,490	0	0
2	1	1	9	2		<b>COMPENSACION POR TIEMPO DE SERVICIOS</b>	<b>526,966</b>	<b>526,966</b>	<b>0</b>	<b>0</b>
2	1	1	9	2	1	Compensación por tiempo se servicios (CTS)	526,966	526,966	0	0
2	1	1	9	3		<b>OTROS GASTOS VARIABLES Y OCASIONALES</b>	<b>807,800</b>	<b>807,800</b>	<b>0</b>	<b>0</b>
2	1	1	9	3	1	Asignación por cumplir 25 y 30 años de servicio.	23,236	23,236	0	0
2	1	1	9	3	2	Bonificación adicional por vacaciones	25,000	25,000	0	0
2	1	1	9	3	3	Compensación vacacional (Vacaciones truncas)	40,700	40,700	0	0
2	1	1	9	3	99	Otros ocasionales	718,864	718,864	0	0
2	1	1	10			<b>DIETAS</b>	<b>45,600</b>	<b>45,600</b>	<b>0</b>	<b>0</b>
2	1	1	10	1		<b>DIETAS</b>	<b>45,600</b>	<b>45,600</b>	<b>0</b>	<b>0</b>
2	1	1	10	1	1	Dietas de directorio y de organismos colegiados	45,600	45,600	0	0
2	1	3				<b>CONTRIBUCIONES A LA SEGURIDAD SOCIAL</b>	<b>975,768</b>	<b>937,959</b>	<b>37,809</b>	<b>0</b>
2	1	3	1			<b>OBLIGACIONES DEL EMPLEADOR</b>	<b>975,768</b>	<b>937,959</b>	<b>37,809</b>	<b>0</b>
2	1	3	1	1		<b>APORTACIONES DEL EMPLEADOR</b>	<b>975,768</b>	<b>937,959</b>	<b>37,809</b>	<b>0</b>
2	1	3	1	1	3	Aportes a los fondos de pensiones	15,196	15,196	0	0
2	1	3	1	1	5	Contribuciones a ESSALUD	960,572	922,763	37,809	0
2	2					<b>PENSIONES Y OTRAS PRESTACIONES SOCIA</b>	<b>31,764</b>	<b>31,764</b>	<b>0</b>	<b>0</b>
2	2	2				<b>PRESTACIONES Y ASISTENCIA SOCIAL</b>	<b>31,764</b>	<b>31,764</b>	<b>0</b>	<b>0</b>
2	2	2	3			<b>ENTREGA DE BIENES Y SERVICIOS</b>	<b>31,764</b>	<b>31,764</b>	<b>0</b>	<b>0</b>
2	2	2	3	4		<b>OTRAS PRESTACIONES DEL EMPLEADOR</b>	<b>31,764</b>	<b>31,764</b>	<b>0</b>	<b>0</b>
2	2	2	3	4	2	Gastos de Sepelio y Luto del Personal Activo	31,764	31,764	0	0
2	3					<b>BIENES Y SERVICIOS</b>	<b>21,078,813</b>	<b>20,493,195</b>	<b>271,218</b>	<b>314,400</b>
2	3	1				<b>COMPRA DE BIENES</b>	<b>8,037,879</b>	<b>7,615,039</b>	<b>108,440</b>	<b>314,400</b>
2	3	1	1			<b>ALIMENTOS Y BEBIDAS</b>	<b>2,598,396</b>	<b>2,283,996</b>	<b>0</b>	<b>314,400</b>
2	3	1	1	1		<b>ALIMENTOS Y BEBIDAS</b>	<b>2,598,396</b>	<b>2,283,996</b>	<b>0</b>	<b>314,400</b>
2	3	1	1	1	1	Alimentos y bebidas para consumo humano	2,598,396	2,283,996	0	314,400
2	3	1	2			<b>VESTUARIOS Y TEXTILES</b>	<b>144,514</b>	<b>144,514</b>	<b>0</b>	<b>0</b>
2	3	1	2	1		<b>VESTUARIO, ZAPATERIA Y ACCESORIOS, TALABAR</b>	<b>144,514</b>	<b>144,514</b>	<b>0</b>	<b>0</b>
2	3	1	2	1	1	Vestuario, accesorios y prendas diversas	135,514	135,514	0	0
2	3	1	2	1	2	Textiles y acabados textiles	6,000	6,000	0	0
2	3	1	2	1	3	Calzado	3,000	3,000	0	0



**PRESUPUESTO INSTITUCIONAL DE APERTURA (PIA) SBLM CONSOLIDADO POR ESPECIFICAS DE GASTOS**  
**AÑO FISCAL 2019**  
(En Soles)

SOCIEDAD DE BENEFICENCIA DE LIMA METROPOLITANA - CONSOLIDADO  
**FUNCION : 23 PROTECCIÓN SOCIAL**

T	G	S G 1 N	S G 2 N	E N 1	E N 2	DENOMINACIÓN	PPTO. INSTIT. APERTURA PIA	PIA RDR	PIA DONACIONES	PIA TRANSFEREN CIAS
2	3	1	3			COMBUSTIBLES,CARBURANTES,LUBRICANTES Y	502,940	502,940	0	0
2	3	1	3	1		COMBUSTIBLES,CARBURANTES,LUBRICANTES Y A	502,940	502,940	0	0
2	3	1	3	1	1	Combustibles y carburantes	241,740	241,740	0	0
2	3	1	3	1	2	Gases	256,500	256,500	0	0
2	3	1	3	1	3	Lubricantes, grasas y afines	4,700	4,700	0	0
2	3	1	5			<b>MATERIALES Y UTILES</b>	<b>1,692,557</b>	<b>1,584,117</b>	<b>108,440</b>	<b>0</b>
2	3	1	5	1		DE OFICINA	319,800	319,800	0	0
2	3	1	5	1	1	Repuestos y accesorios	175,200	175,200	0	0
2	3	1	5	1	2	Papelería en general, materiales y útiles de oficina	144,600	144,600	0	0
2	3	1	5	2		AGROPECUARIO, GANADERO Y DE JARDINERIA	3,700	3,700	0	0
2	3	1	5	2	1	Agropecuario, ganadero y jardinería	3,700	3,700	0	0
2	3	1	5	3		ASEO, LIMPIEZA Y TOCADOR	1,323,057	1,214,617	108,440	0
2	3	1	5	3	1	Aseo, limpieza y tocador	1,280,597	1,172,157	108,440	0
2	3	1	5	3	2	De cocina, comedor y cafetería	42,460	42,460	0	0
2	3	1	5	4		ELECTRICIDAD, ILUMINACIÓN Y ELECTRÓNICA	46,000	46,000	0	0
2	3	1	5	4	1	Electricidad, iluminación y electrónica	46,000	46,000	0	0
2	3	1	6			<b>RESPUESTOS Y ACCESORIOS</b>	<b>107,140</b>	<b>107,140</b>	<b>0</b>	<b>0</b>
2	3	1	6	1		RESPUESTOS Y ACCESORIOS	107,140	107,140	0	0
2	3	1	6	1	1	De vehículos	35,700	35,700	0	0
2	3	1	6	1	3	De Construcción y Máquinas	65,800	65,800	0	0
2	3	1	6	1	99	Otros Accesorios y Repuestos	5,640	5,640	0	0
2	3	1	7			<b>ENSERES</b>	<b>7,900</b>	<b>7,900</b>	<b>0</b>	<b>0</b>
2	3	1	7	1		ENSERES	7,900	7,900	0	0
2	3	1	7	1	1	Enseres	7,900	7,900	0	0
2	3	1	8			<b>SUMINISTROS MEDICOS</b>	<b>1,991,100</b>	<b>1,991,100</b>	<b>0</b>	<b>0</b>
2	3	1	8	1		SUMINISTROS MEDICOS	1,009,300	1,009,300	0	0
2	3	1	8	1	1	Vacunas	300,000	300,000	0	0
2	3	1	8	1	2	Medicamentos	625,900	625,900	0	0
2	3	1	8	1	99	Otros Productos Similares	83,400	83,400	0	0
2	3	1	8	2		MATERIAL, INSUMOS, INSTRUMENTAL Y ACCESOR	981,800	981,800	0	0
2	3	1	8	2	1	Material, insumos, instrumental y accesorios medicos, d	981,800	981,800	0	0
2	3	1	9			<b>MATERIALES Y UTILES DE ENSEÑANZA</b>	<b>24,000</b>	<b>24,000</b>	<b>0</b>	<b>0</b>
2	3	1	9	1		MATERIALES Y UTILES DE ENSEÑANZA	24,000	24,000	0	0
2	3	1	9	1	2	Material didáctico, accesorios y útiles de enseñanza.	24,000	24,000	0	0
2	3	1	11			<b>SUMINISTROS PARA MANTENIMIENTO Y REPARA</b>	<b>101,569</b>	<b>101,569</b>	<b>0</b>	<b>0</b>
2	3	1	11	1		SUMINISTROS PARA MANTENIMIENTO Y REPARAC	101,569	101,569	0	0
2	3	1	11	1	1	Para edificios y estructuras	58,769	58,769	0	0
2	3	1	11	1	2	Para vehículos	18,500	18,500	0	0
2	3	1	11	1	3	Para mobiliario y similares	3,000	3,000	0	0
2	3	1	11	1	4	Para maquinarias y equipos	21,300	21,300	0	0
2	3	1	99			<b>COMPRA DE OTROS BIENES</b>	<b>867,763</b>	<b>867,763</b>	<b>0</b>	<b>0</b>
2	3	1	99	1		COMPRA DE OTROS BIENES	867,763	867,763	0	0
2	3	1	99	1	1	Herramientas	17,000	17,000	0	0
2	3	1	99	1	2	Productos Químicos	26,000	26,000	0	0
2	3	1	99	1	3	Libros, diarios, revistas y otros bienes impresos no vinc	57,300	57,300	0	0
2	3	1	99	1	99	Otros bienes	767,463	767,463	0	0
2	3	2				<b>CONTRATACION DE SERVICIOS</b>	<b>13,040,934</b>	<b>12,878,156</b>	<b>162,778</b>	<b>0</b>
2	3	2	1			<b>VIAJES</b>	<b>135,791</b>	<b>135,791</b>	<b>0</b>	<b>0</b>
2	3	2	1	2		VIAJES DOMESTICOS	135,791	135,791	0	0
2	3	2	1	2	99	Otros gastos (Movilidad local)	135,791	135,791	0	0



**PRESUPUESTO INSTITUCIONAL DE APERTURA (PIA) SBLM CONSOLIDADO POR ESPECIFICAS DE GASTOS**  
**AÑO FISCAL 2019**  
**(En Soles)**

**SOCIEDAD DE BENEFICENCIA DE LIMA METROPOLITANA - CONSOLIDADO**  
**FUNCION : 23 PROTECCIÓN SOCIAL**

T	G	S G 1 N	S G 2 N	E N 1	E N 2	DENOMINACIÓN	PPTO. INSTIT. APERTURA PIA	PIA RDR	PIA DONACIONES	PIA TRANSFEREN CIAS
2	3	2	2			<b>SERVICIOS BASICOS, COMUNICACIONES, PUBLICIDAD</b>	<b>1,650,770</b>	<b>1,650,770</b>	<b>0</b>	<b>0</b>
2	3	2	2	1		SERVICIOS DE ENERGIA ELECTRICA, AGUA Y GAS	1,388,310	1,388,310	0	0
2	3	2	2	1	1	Servicio de suministro de energía eléctrica	775,340	775,340	0	0
2	3	2	2	1	2	Servicio de agua y desague	612,970	612,970	0	0
2	3	2	2	2		<b>SERVICIOS DE TELEFONÍA E INTERNET</b>	<b>173,900</b>	<b>173,900</b>	<b>0</b>	<b>0</b>
2	3	2	2	2	1	Servicio de telefonía móvil	41,000	41,000	0	0
2	3	2	2	2	2	Servicio de telefonía fija	69,900	69,900	0	0
2	3	2	2	2	3	Servicio de internet	63,000	63,000	0	0
2	3	2	2	3		<b>SERVICIOS DE MENSAJERIA, TELECOMUNICACIONES</b>	<b>50,560</b>	<b>50,560</b>	<b>0</b>	<b>0</b>
2	3	2	2	3	1	Correos y servicio de mensajería	36,100	36,100	0	0
2	3	2	2	3	99	Otros servicios de comunicación (Cable, etc)	14,460	14,460	0	0
2	3	2	2	4		<b>SERVICIO DE PUBLICIDAD, IMPRESIONES, DIFUSION</b>	<b>38,000</b>	<b>38,000</b>	<b>0</b>	<b>0</b>
2	3	2	2	4	1	Servicio de publicidad	38,000	38,000	0	0
2	3	2	3			<b>SERVICIOS DE LIMPIEZA, SEGURIDAD Y VIGILANCIA</b>	<b>568,020</b>	<b>568,020</b>	<b>0</b>	<b>0</b>
2	3	2	3	1		SERVICIOS DE LIMPIEZA, SEGURIDAD Y VIGILANCIA	568,020	568,020	0	0
2	3	2	3	1	1	Servicios de limpieza e higiene	568,020	568,020	0	0
2	3	2	4			<b>SERVICIO DE MANTENIMIENTO, ACONDICIONAMIENTO</b>	<b>257,779</b>	<b>257,779</b>	<b>0</b>	<b>0</b>
2	3	2	4	1		SERVICIO DE MANTENIMIENTO, ACONDICIONAMIENTO	257,779	257,779	0	0
2	3	2	4	1	1	De edificaciones, oficinas y estructuras	101,300	101,300	0	0
2	3	2	4	1	3	De vehículos	61,615	61,615	0	0
2	3	2	4	1	4	De mobiliario y similares	16,000	16,000	0	0
2	3	2	4	1	5	De maquinarias y equipos	78,864	78,864	0	0
2	3	2	6			<b>SERVICIOS ADMINISTRATIVOS, FINANCIEROS Y DIVERSOS</b>	<b>108,800</b>	<b>108,800</b>	<b>0</b>	<b>0</b>
2	3	2	6	1		SERVICIOS ADMINISTRATIVOS	4,600	4,600	0	0
2	3	2	6	1	2	Gastos notariales	4,600	4,600	0	0
2	3	2	6	2		SERVICIOS FINANCIEROS	53,000	53,000	0	0
2	3	2	6	2	1	Cargos bancarios	38,000	38,000	0	0
2	3	2	6	2	99	Otros Servicios Financieros	15,000	15,000	0	0
2	3	2	6	3		SEGUROS	51,200	51,200	0	0
2	3	2	6	3	1	Seguro de vida	18,000	18,000	0	0
2	3	2	6	3	3	Seguro obligatorio accidentes de tránsito (SOAT)	9,700	9,700	0	0
2	3	2	6	3	4	Otros Seguros Personales	23,500	23,500	0	0
2	3	2	7			<b>SERVICIOS PROFESIONALES Y TECNICOS</b>	<b>6,576,401</b>	<b>6,516,401</b>	<b>60,000</b>	<b>0</b>
2	3	2	7	1		SERVICIOS DE CONSULTORIAS, ASESORIAS Y SIMILARES	1,844,628	1,844,628	0	0
2	3	2	7	1	3	Auditorías	80,000	80,000	0	0
2	3	2	7	1	99	Otros servicios similares	1,764,628	1,764,628	0	0
2	3	2	7	2		SERVICIOS DE CONSULTORIAS, ASESORIAS Y SIMILARES	2,844,797	2,784,797	60,000	0
2	3	2	7	2	7	Servicios complementarios de salud	106,800	106,800	0	0
2	3	2	7	2	99	Otros servicios similares (terceros)	2,737,997	2,677,997	60,000	0
2	3	2	7	3		SERVICIO DE CAPACITACION Y PERFECCIONAMIENTO	10,000	10,000	0	0
2	3	2	7	3	1	Realizado por personas jurídicas	10,000	10,000	0	0
2	3	2	7	5		PRACTICANTES, SECIGRISTAS Y SIMILARES	21,100	21,100	0	0
2	3	2	7	5	2	Propinas para practicantes	21,100	21,100	0	0
2	3	2	7	11		OTROS SERVICIOS	1,855,876	1,855,876	0	0
2	3	2	7	11	6	Servicio de impresiones, encuadernación y estampado	164,429	164,429	0	0
2	3	2	7	11	99	Servicios diversos	1,691,447	1,691,447	0	0
2	3	2	8			<b>CONTRATO ADMINISTRATIVO DE SERVICIOS</b>	<b>3,743,373</b>	<b>3,640,595</b>	<b>102,778</b>	<b>0</b>
2	3	2	8	1		CONTRATO ADMINISTRATIVO DE SERVICIOS	3,743,373	3,640,595	102,778	0
2	3	2	8	1	1	Contrato administrativo de servicios	2,797,707	2,748,037	49,670	0
2	3	2	8	1	2	Contribuciones a ESSALUD de CAS	159,446	156,008	3,438	0
2	3	2	8	1	4	Aguinaldos de CAS	51,673	51,673	0	0
2	3	2	8	1	5	Vacaciones trancas de CAS	734,547	684,877	49,670	0



**PRESUPUESTO INSTITUCIONAL DE APERTURA (PIA) SBLM CONSOLIDADO POR ESPECIFICAS DE GASTOS**  
**AÑO FISCAL 2019**  
(En Soles)

**SOCIEDAD DE BENEFICENCIA DE LIMA METROPOLITANA - CONSOLIDADO**  
**FUNCION : 23 PROTECCION SOCIAL**

T	G	S G 1 N	S G 2 N	E N 1	E N 2	DENOMINACIÓN	PPTO. INSTIT. APERTURA PIA	PIA RDR	PIA DONACIONES	PIA TRANSFEREN CIAS
2	5					<b>OTROS GASTOS</b>	<b>830,328</b>	<b>830,328</b>	<b>0</b>	<b>0</b>
2	5	4				<b>PAGO DE IMPUESTOS, DERECHOS ADMINISTRATI</b>	<b>148,090</b>	<b>148,090</b>	<b>0</b>	<b>0</b>
2	5	4	1			<b>AL GOBIERNO NACIONAL</b>	<b>60,000</b>	<b>60,000</b>	<b>0</b>	<b>0</b>
2	5	4	1	2		DERECHOS ADMINISTRATIVOS	60,000	60,000	0	0
2	5	4	1	2	1	Derechos Administrativos	60,000	60,000	0	0
2	5	4	3			<b>AL GOBIERNO LOCAL</b>	<b>88,090</b>	<b>88,090</b>	<b>0</b>	<b>0</b>
2	5	4	3	2		DERECHOS ADMINISTRATIVOS	88,090	88,090	0	0
2	5	4	3	2	1	Deerechos Administrativos	88,090	88,090	0	0
2	5	5				<b>PAGO DE SENTENCIAS JUDICIALES, LAUDOS ARB</b>	<b>682,238</b>	<b>682,238</b>	<b>0</b>	<b>0</b>
2	5	5	1			<b>PAGO DE SENTENCIAS JUDICIALES, LAUDOS ARB</b>	<b>547,238</b>	<b>547,238</b>	<b>0</b>	<b>0</b>
2	5	5	1	1		A TRABAJADORES GUBERNAMENTALES	402,580	402,580	0	0
2	5	5	1	1	99	Otro Régimen	402,580	402,580	0	0
2	5	5	1	3		<b>AL SECTOR PRIVADO</b>	<b>144,658</b>	<b>144,658</b>	<b>0</b>	<b>0</b>
2	5	5	1	3	2	A personas naturales	144,658	144,658	0	0
2	5	5	2			<b>INDEMNIZACIONES Y COMPENSACIONES</b>	<b>135,000</b>	<b>135,000</b>	<b>0</b>	<b>0</b>
2	5	5	2	1		INDEMNIZACIONES Y COMPENSACIONES	135,000	135,000	0	0
2	5	5	2	1	99	Otras Indemnizaciones y Compensaciones	135,000	135,000	0	0
2	6					<b>GASTOS DE CAPITAL-ADQUISICIÓN DE ACTIV</b>	<b>111,600</b>	<b>111,600</b>	<b>0</b>	<b>0</b>
2	6	3				<b>ADQUISICIÓN DE VEHICULOS, MAQUINARIAS Y OT</b>	<b>83,600</b>	<b>83,600</b>	<b>0</b>	<b>0</b>
2	6	3	2			<b>ADQUISICIÓN DE MAQUINARIAS, EQUIPO Y MOBIL</b>	<b>83,600</b>	<b>83,600</b>	<b>0</b>	<b>0</b>
2	6	3	2	3		ADQUISICIÓN DE EQUIPOS INFORMATICOS Y DE C	13,600	13,600	0	0
2	6	3	2	3	1	Equipos computacionales y periféricos	13,600	13,600	0	0
2	6	3	2	9		ADQUISICIÓN DE MAQUINARIAS Y EQUIPOS DIVER	70,000	70,000	0	0
2	6	3	2	9	99	Maquinaria, equipos y mobiliarios de otras instalaciones	70,000	70,000	0	0
2	6	6				<b>ADQUISICIÓN DE OTROS ACTIVOS FIJOS</b>	<b>28,000</b>	<b>28,000</b>	<b>0</b>	<b>0</b>
2	6	6	1			<b>ADQUISICIÓN DE OTROS ACTIVOS FIJOS</b>	<b>28,000</b>	<b>28,000</b>	<b>0</b>	<b>0</b>
2	6	6	1	3		ACTIVOS INTANGIBLES	28,000	28,000	0	0
2	6	6	1	3	2	Softwares	28,000	28,000	0	0
						<b>TOTAL</b>	<b>47,442,759</b>	<b>46,193,422</b>	<b>934,937</b>	<b>314,400</b>





**PRESUPUESTO INSTITUCIONAL DE APERTURA (PIA) SBLM CENTRAL POR ESPECIFICAS DE GASTOS**  
**AÑO FISCAL 2019**  
(En Soles)

SOCIEDAD DE BENEFICENCIA DE LIMA METROPOLITANA - CENTRAL  
**FUNCION : 23 PROTECCION SOCIAL**

T	G	S G N	S G N	E N 1	E N 2	DENOMINACIÓN	PPTO. INSTIT. APERTURA PIA	PIA RDR	PIA DONACIONES	PIA TRANSFEREN CIAS
2						<b>GASTOS PRESUPUESTARIOS</b>	<b>34,732,953</b>	<b>33,483,616</b>	<b>934,937</b>	<b>314,400</b>
2	1					<b>PERSONAL Y OBLIG.SOCIALES</b>	<b>21,001,458</b>	<b>20,337,739</b>	<b>663,719</b>	<b>0</b>
2	1	1				<b>RETRIBUCIONES Y COMPLEMENTOS EN EFECTIVO</b>	<b>20,230,291</b>	<b>19,604,381</b>	<b>625,910</b>	<b>0</b>
2	1	1	1			<b>PERSONAL ADMINISTRATIVO</b>	<b>17,592,960</b>	<b>17,066,390</b>	<b>526,570</b>	<b>0</b>
2	1	1	1	1		PERSONAL ADMINISTRATIVO	12,103,460	11,576,890	526,570	0
2	1	1	1	1	2	Personal Administrativo nombrado (Régimen Público)	4,093,476	4,093,476	0	0
2	1	1	1	1	3	Personal con contrato a plazo fijo (Régimen laboral Público)	34,800	34,800	0	0
2	1	1	1	1	4	Personal con Contrato a Plazo Indeterminado (Régimen Labo	7,975,184	7,448,614	526,570	0
2	1	1	1	2		<b>OTRAS RETRIBUCIONES Y COMPLEMENTOS</b>	<b>5,489,500</b>	<b>5,489,500</b>	<b>0</b>	<b>0</b>
2	1	1	1	2	1	Asignacion de fondos para personal (CAFAE)	5,489,500	5,489,500	0	0
2	1	1	3			<b>PERSONAL DE LA SALUD</b>	<b>303,600</b>	<b>303,600</b>	<b>0</b>	<b>0</b>
2	1	1	3	1		<b>PROFESIONALES DE LA SALUD</b>	<b>260,400</b>	<b>260,400</b>	<b>0</b>	<b>0</b>
2	1	1	3	1	1	Personal nombrado	260,400	260,400	0	0
2	1	1	3	3		<b>OTRAS RETRIBUCIONES Y COMPLEMENTOS</b>	<b>43,200</b>	<b>43,200</b>	<b>0</b>	<b>0</b>
2	1	1	3	3	1	Guardias hospitalarias	43,200	43,200	0	0
2	1	1	8			<b>PERSONAL OBRERO</b>	<b>94,800</b>	<b>94,800</b>	<b>0</b>	<b>0</b>
2	1	1	8	1		<b>PERSONAL OBRERO PERMANENTE</b>	<b>94,800</b>	<b>94,800</b>	<b>0</b>	<b>0</b>
2	1	1	8	1	1	Obreros permanentes	94,800	94,800	0	0
2	1	1	9			<b>GASTOS VARIABLES Y OCASIONALES</b>	<b>2,193,331</b>	<b>2,093,991</b>	<b>99,340</b>	<b>0</b>
2	1	1	9	1		<b>ESCOLARIDAD, AGUINALDOS Y GRATIFICACIONES</b>	<b>1,826,300</b>	<b>1,726,960</b>	<b>99,340</b>	<b>0</b>
2	1	1	9	1	1	Gratificaciones	1,453,700	1,354,360	99,340	0
2	1	1	9	1	2	Aguinaldos	222,600	222,600	0	0
2	1	1	9	1	3	Bonificación por escolaridad	150,000	150,000	0	0
2	1	1	9	2		<b>COMPENSACION POR TIEMPO DE SERVICIOS</b>	<b>9,609</b>	<b>9,609</b>	<b>0</b>	<b>0</b>
2	1	1	9	2	1	Compensación por tiempo se servicios (CTS)	9,609	9,609	0	0
2	1	1	9	3		<b>OTROS GASTOS VARIABLES Y OCASIONALES</b>	<b>357,422</b>	<b>357,422</b>	<b>0</b>	<b>0</b>
2	1	1	9	3	1	Asignación por cumplir 25 y 30 años de servicio.	16,322	16,322	0	0
2	1	1	9	3	3	Compensación vacacional (Vacaciones trucas)	40,700	40,700	0	0
2	1	1	9	3	99	Otros ocasionales	300,400	300,400	0	0
2	1	1	10			<b>DIETAS</b>	<b>45,600</b>	<b>45,600</b>	<b>0</b>	<b>0</b>
2	1	1	10	1		DIETAS	45,600	45,600	0	0
2	1	1	10	1	1	Dietas de directorio y de organismos colegiados	45,600	45,600	0	0
2	1	3				<b>CONTRIBUCIONES A LA SEGURIDAD SOCIAL</b>	<b>771,167</b>	<b>733,358</b>	<b>37,809</b>	<b>0</b>
2	1	3	1			<b>OBLIGACIONES DEL EMPLEADOR</b>	<b>771,167</b>	<b>733,358</b>	<b>37,809</b>	<b>0</b>
2	1	3	1	1		APORTACIONES DEL EMPLEADOR	771,167	733,358	37,809	0
2	1	3	1	1	3	Aportes a los fondos de pensiones	15,196	15,196	0	0
2	1	3	1	1	5	Contribuciones a ESSALUD	755,971	718,162	37,809	0
2	2					<b>PENSIONES Y OTRAS PRESTACIONES SOCIALES</b>	<b>12,000</b>	<b>12,000</b>	<b>0</b>	<b>0</b>
2	2	2				<b>PRESTACIONES Y ASISTENCIA SOCIAL</b>	<b>12,000</b>	<b>12,000</b>	<b>0</b>	<b>0</b>
2	2	2	3			<b>ENTREGA DE BIENES Y SERVICIOS</b>	<b>12,000</b>	<b>12,000</b>	<b>0</b>	<b>0</b>
2	2	2	3	4		OTRAS PRESTACIONES DEL EMPLEADOR	12,000	12,000	0	0
2	2	2	3	4	2	Gastos de Sepelio y Luto del Personal Activo	12,000	12,000	0	0



**PRESUPUESTO INSTITUCIONAL DE APERTURA (PIA) SBLM CENTRAL POR ESPECIFICAS DE GASTOS**

**AÑO FISCAL 2019**

(En Soles)

**SOCIEDAD DE BENEFICENCIA DE LIMA METROPOLITANA - CENTRAL**

**FUNCION : 23 PROTECCIÓN SOCIAL**

T	G	S G N	S G N	E N 1	E N 2	DENOMINACIÓN	PPTO. INSTIT. APERTURA PIA	PIA RDR	PIA DONACIONES	PIA TRANSFEREN CIAS
2	3					<b>BIENES Y SERVICIOS</b>	<b>13,211,237</b>	<b>12,625,619</b>	<b>271,218</b>	<b>314,400</b>
2	3	1				<b>COMPRA DE BIENES</b>	<b>5,726,564</b>	<b>5,303,724</b>	<b>108,440</b>	<b>314,400</b>
2	3	1	1			<b>ALIMENTOS Y BEBIDAS</b>	<b>2,412,621</b>	<b>2,098,221</b>	<b>0</b>	<b>314,400</b>
2	3	1	1	1		ALIMENTOS Y BEBIDAS	2,412,621	2,098,221	0	314,400
2	3	1	1	1	1	Alimentos y bebidas para consumo humano	2,412,621	2,098,221	0	314,400
2	3	1	2			<b>VESTUARIOS Y TEXTILES</b>	<b>40,814</b>	<b>40,814</b>	<b>0</b>	<b>0</b>
2	3	1	2	1		VESTUARIO, ZAPATERIA Y ACCESORIOS, TALABARTERIA	40,814	40,814	0	0
2	3	1	2	1	1	Vestuario, accesorios y prendas diversas	31,814	31,814	0	0
2	3	1	2	1	2	Textiles y acabados textiles	6,000	6,000	0	0
2	3	1	2	1	3	Calzado	3,000	3,000	0	0
2	3	1	3			<b>COMBUSTIBLES,CARBURANTES,LUBRICANTES Y AFINE</b>	<b>411,800</b>	<b>411,800</b>	<b>0</b>	<b>0</b>
2	3	1	3	1		COMBUSTIBLES,CARBURANTES,LUBRICANTES Y AFINE	411,800	411,800	0	0
2	3	1	3	1	1	Combustibles y carburantes	240,600	240,600	0	0
2	3	1	3	1	2	Gases	166,500	166,500	0	0
2	3	1	3	1	3	Lubricantes, grasas y afines	4,700	4,700	0	0
2	3	1	5			<b>MATERIALES Y UTILES</b>	<b>1,478,597</b>	<b>1,370,157</b>	<b>108,440</b>	<b>0</b>
2	3	1	5	1		<b>DE OFICINA</b>	<b>259,000</b>	<b>259,000</b>	<b>0</b>	<b>0</b>
2	3	1	5	1	1	Repuestos y accesorios	130,800	130,800	0	0
2	3	1	5	1	2	Papelera en general, materiales y utiles de oficina	128,200	128,200	0	0
2	3	1	5	2		<b>AGROPECUARIO, GANADERO Y DE JARDINERIA</b>	<b>3,500</b>	<b>3,500</b>	<b>0</b>	<b>0</b>
2	3	1	5	2	1	Agropecuaria, ganadero y jardineria	3,500	3,500	0	0
2	3	1	5	3		<b>ASEO, LIMPIEZA Y TOCADOR</b>	<b>1,182,097</b>	<b>1,073,657</b>	<b>108,440</b>	<b>0</b>
2	3	1	5	3	1	Aseo, limpieza y tocador	1,143,597	1,035,157	108,440	0
2	3	1	5	3	2	De cocina, comedor y cafeteria	38,500	38,500	0	0
2	3	1	5	4		<b>ELECTRICIDAD, ILUMINACIÓN Y ELECTRÓNICA</b>	<b>34,000</b>	<b>34,000</b>	<b>0</b>	<b>0</b>
2	3	1	5	4	1	Electricidad, iluminación y electronica	34,000	34,000	0	0
2	3	1	6			<b>RESPUESTOS Y ACCESORIOS</b>	<b>73,900</b>	<b>73,900</b>	<b>0</b>	<b>0</b>
2	3	1	6	1		RESPUESTOS Y ACCESORIOS	73,900	73,900	0	0
2	3	1	6	1	1	De vehiculos	35,700	35,700	0	0
2	3	1	6	1	3	De Construcción y Máquinas	38,200	38,200	0	0
2	3	1	7			<b>ENSERES</b>	<b>2,500</b>	<b>2,500</b>	<b>0</b>	<b>0</b>
2	3	1	7	1		ENSERES	2,500	2,500	0	0
2	3	1	7	1	1	Enseres	2,500	2,500	0	0
2	3	1	8			<b>SUMINISTROS MEDICOS</b>	<b>372,700</b>	<b>372,700</b>	<b>0</b>	<b>0</b>
2	3	1	8	1		SUMINISTROS MEDICOS	225,900	225,900	0	0
2	3	1	8	1	2	Medicamentos	225,900	225,900	0	0
2	3	1	8	2		<b>MATERIAL, INSUMOS, INSTRUMENTAL Y ACCESORIOS M</b>	<b>146,800</b>	<b>146,800</b>	<b>0</b>	<b>0</b>
2	3	1	8	2	1	Material, insumos, instrumental y accesorios medicos, quirúrg	146,800	146,800	0	0
2	3	1	9			<b>MATERIALES Y UTILES DE ENSEÑANZA</b>	<b>24,000</b>	<b>24,000</b>	<b>0</b>	<b>0</b>
2	3	1	9	1		MATERIALES Y UTILES DE ENSEÑANZA	24,000	24,000	0	0
2	3	1	9	1	2	Material didáctico, accesorios y útiles de enseñanza.	24,000	24,000	0	0
2	3	1	11			<b>SUMINISTROS PARA MANTENIMIENTO Y REPARACION</b>	<b>99,169</b>	<b>99,169</b>	<b>0</b>	<b>0</b>
2	3	1	11	1		SUMINISTROS PARA MANTENIMIENTO Y REPARACIÓN	99,169	99,169	0	0
2	3	1	11	1	1	Para edificios y estructuras	58,769	58,769	0	0
2	3	1	11	1	2	Para vehiculos	18,500	18,500	0	0
2	3	1	11	1	3	Para mobiliario y similares	3,000	3,000	0	0
2	3	1	11	1	4	Para maquinarias y equipos	18,900	18,900	0	0



**PRESUPUESTO INSTITUCIONAL DE APERTURA (PIA) SBLM CENTRAL POR ESPECIFICAS DE GASTOS**

**AÑO FISCAL 2019**

(En Soles)

**SOCIEDAD DE BENEFICENCIA DE LIMA METROPOLITANA - CENTRAL**  
**FUNCIÓN : 23 PROTECCIÓN SOCIAL**

T	G	S G N	S G N	E N 1	E N 2	DENOMINACIÓN	PPTO. INSTIT. APERTURA PIA	PIA RDR	PIA DONACIONES	PIA TRANSFEREN CIAS
2	3	1	99			<b>COMPRA DE OTROS BIENES</b>	<b>810,463</b>	<b>810,463</b>	<b>0</b>	<b>0</b>
2	3	1	99	1		COMPRA DE OTROS BIENES	810,463	810,463	0	0
2	3	1	99	1	1	Herramientas	17,000	17,000	0	0
2	3	1	99	1	2	Productos Químicos	26,000	26,000	0	0
2	3	1	99	1	99	Otros bienes	767,463	767,463	0	0
2	3	2				<b>CONTRATACION DE SERVICIOS</b>	<b>7,484,673</b>	<b>7,321,895</b>	<b>162,778</b>	<b>0</b>
2	3	2	1			<b>VIAJES</b>	<b>118,991</b>	<b>118,991</b>	<b>0</b>	<b>0</b>
2	3	2	1	2		VIAJES DOMESTICOS	118,991	118,991	0	0
2	3	2	1	2	99	Otros gastos (Movilidad local)	118,991	118,991	0	0
2	3	2	2			<b>SERVICIOS BASICOS, COMUNICACIONES, PUBLICIDAD</b>	<b>1,430,510</b>	<b>1,430,510</b>	<b>0</b>	<b>0</b>
2	3	2	2	1		SERVICIOS DE ENERGIA ELECTRICA, AGUA Y GAS	1,197,510	1,197,510	0	0
2	3	2	2	1	1	Servicio de suministro de energía eléctrica	673,340	673,340	0	0
2	3	2	2	1	2	Servicio de agua y desagüe	524,170	524,170	0	0
2	3	2	2	2		SERVICIOS DE TELEFONÍA E INTERNET	151,400	151,400	0	0
2	3	2	2	2	1	Servicio de telefonía moviil	41,000	41,000	0	0
2	3	2	2	2	2	Servicio de telefonía fija	65,400	65,400	0	0
2	3	2	2	2	3	Servicio de internet	45,000	45,000	0	0
2	3	2	2	3		SERVICIOS DE MENSAJERIA, TELECOMUNICACIONES Y	43,600	43,600	0	0
2	3	2	2	3	1	Correos y servicio de mensajería	36,100	36,100	0	0
2	3	2	2	3	99	Otros servicios de comunicación (Cable, etc)	7,500	7,500	0	0
2	3	2	2	4		SERVICIO DE PUBLICIDAD, IMPRESIONES, DIFUSION E IN	38,000	38,000	0	0
2	3	2	2	4	1	Servicio de publicidad	38,000	38,000	0	0
2	3	2	3			<b>SERVICIOS DE LIMPIEZA, SEGURIDAD Y VIGILANCIA</b>	<b>117,000</b>	<b>117,000</b>	<b>0</b>	<b>0</b>
2	3	2	3	1		SERVICIOS DE LIMPIEZA, SEGURIDAD Y VIGILANCIA	117,000	117,000	0	0
2	3	2	3	1	1	Servicios de limpieza e higiene	117,000	117,000	0	0
2	3	2	4			<b>SERVICIO DE MANTENIMIENTO, ACONDICIONAMIENTO</b>	<b>228,415</b>	<b>228,415</b>	<b>0</b>	<b>0</b>
2	3	2	4	1		SERVICIO DE MANTENIMIENTO, ACONDICIONAMIENTO Y	228,415	228,415	0	0
2	3	2	4	1	1	De edificaciones, oficinas y estructuras	92,600	92,600	0	0
2	3	2	4	1	3	De vehiculos	61,615	61,615	0	0
2	3	2	4	1	4	De mobiliario y similares	10,000	10,000	0	0
2	3	2	4	1	5	De maquinarias y equipos	64,200	64,200	0	0
2	3	2	6			<b>SERVICIOS ADMINISTRATIVOS, FINANCIEROS Y DE SEG</b>	<b>66,100</b>	<b>66,100</b>	<b>0</b>	<b>0</b>
2	3	2	6	1		SERVICIOS ADMINISTRATIVOS	3,400	3,400	0	0
2	3	2	6	1	2	Gastos notariales	3,400	3,400	0	0
2	3	2	6	2		SERVICIOS FINANCIEROS	53,000	53,000	0	0
2	3	2	6	2	1	Cargos bancarios	38,000	38,000	0	0
2	3	2	6	2	99	Otros Servicios Financieros	15,000	15,000	0	0
2	3	2	6	3		SEGUROS	9,700	9,700	0	0
2	3	2	6	3	3	Seguro obligatorio accidentes de tránsito (SOAT)	9,700	9,700	0	0
2	3	2	7			<b>SERVICIOS PROFESIONALES Y TECNICOS</b>	<b>3,997,832</b>	<b>3,937,832</b>	<b>60,000</b>	<b>0</b>
2	3	2	7	1		SERVICIOS DE CONSULTORIAS, ASESORIAS Y SIMILARE	80,000	80,000	0	0
2	3	2	7	1	3	Auditorías	80,000	80,000	0	0
2	3	2	7	2		SERVICIOS DE CONSULTORIAS, ASESORIAS Y SIMILARE	2,305,637	2,245,637	60,000	0
2	3	2	7	2	99	Otros servicios similares (terceros)	2,305,637	2,245,637	60,000	0



## PRESUPUESTO INSTITUCIONAL DE APERTURA (PIA) SBLM CENTRAL POR ESPECIFICAS DE GASTOS

AÑO FISCAL 2019

(En Soles)

SOCIEDAD DE BENEFICENCIA DE LIMA METROPOLITANA - CENTRAL  
FUNCION : 23 PROTECCIÓN SOCIAL

T	G	S G N	S G N	E N 1	E N 2	DENOMINACIÓN	PPTO. INSTIT. APERTURA PIA	PIA RDR	PIA DONACIONES	PIA TRANSFEREN CIAS
2	3	2	7	3		SERVICIO DE CAPACITACION Y PERFECCIONAMIENTO	10,000	10,000	0	0
2	3	2	7	3	1	Realizado por personas juridicas	10,000	10,000	0	0
2	3	2	7	5		PRACTICANTES, SECIGRISTAS Y SIMILARES	21,100	21,100	0	0
2	3	2	7	5	2	Propinas para practicantes	21,100	21,100	0	0
2	3	2	7	11		OTROS SERVICIOS	1,581,095	1,581,095	0	0
2	3	2	7	11	6	Servicio de impresiones, encuadernación y estampado	163,709	163,709	0	0
2	3	2	7	11	99	Servicios diversos	1,417,386	1,417,386	0	0
2	3	2	8			<b>CONTRATO ADMINISTRATIVO DE SERVICIOS</b>	<b>1,525,825</b>	<b>1,423,047</b>	<b>102,778</b>	<b>0</b>
2	3	2	8	1		CONTRATO ADMINISTRATIVO DE SERVICIOS	1,525,825	1,423,047	102,778	0
2	3	2	8	1	1	Contrato administrativo de servicios	734,547	684,877	49,670	0
2	3	2	8	1	2	Contribuciones a ESSALUD de CAS	56,058	52,620	3,438	0
2	3	2	8	1	4	Aguinaldos de CAS	673	673	0	0
2	3	2	8	1	5	Vacaciones truncas de CAS	734,547	684,877	49,670	0
2	5					<b>OTROS GASTOS</b>	<b>399,658</b>	<b>399,658</b>	<b>0</b>	<b>0</b>
2	5	4				<b>PAGO DE IMPUESTOS, DERECHOS ADMINISTRATIVOS Y</b>	<b>120,000</b>	<b>120,000</b>	<b>0</b>	<b>0</b>
2	5	4	1			AL GOBIERNO NACIONAL	60,000	60,000	0	0
2	5	4	1	2		DERECHOS ADMINISTRATIVOS	60,000	60,000	0	0
2	5	4	1	2	1	Derechos Administrativos	60,000	60,000	0	0
2	5	4	3			AL GOBIERNO LOCAL	60,000	60,000	0	0
2	5	4	3	2		DERECHOS ADMINISTRATIVOS	60,000	60,000	0	0
2	5	4	3	2	1	Deerechos Administrativos	60,000	60,000	0	0
2	5	5				<b>PAGO DE SENTENCIAS JUDICIALES, LAUDOS ARBITRAL</b>	<b>279,658</b>	<b>279,658</b>	<b>0</b>	<b>0</b>
2	5	5	1			PAGO DE SENTENCIAS JUDICIALES, LAUDOS ARBITRAL	144,658	144,658	0	0
2	5	5	1	3		AL SECTOR PRIVADO	144,658	144,658	0	0
2	5	5	1	3	2	A personas naturales	144,658	144,658	0	0
2	5	5	2			INDEMNIZACIONES Y COMPENSACIONES	135,000	135,000	0	0
2	5	5	2	1		INDEMNIZACIONES Y COMPENSACIONES	135,000	135,000	0	0
2	5	5	2	1	99	Otras Indemnizaciones y Compensaciones	135,000	135,000	0	0
2	6					<b>GASTOS DE CAPITAL-ADQUISICIÓN DE ACTIVOS N</b>	<b>108,600</b>	<b>108,600</b>	<b>0</b>	<b>0</b>
2	6	3				ADQUISICIÓN DE VEHICULOS, MAQUINARIAS Y OTROS	83,600	83,600	0	0
2	6	3	2			ADQUISICIÓN DE MAQUINARIAS, EQUIPO Y MOBILIARIO	83,600	83,600	0	0
2	6	3	2	3		ADQUISICIÓN DE EQUIPOS INFORMATICOS Y DE COMUN	13,600	13,600	0	0
2	6	3	2	3	1	Equipos computacionales y perifericos	13,600	13,600	0	0
2	6	3	2	9		ADQUISICIÓN DE MAQUINARIAS Y EQUIPOS DIVERSOS	70,000	70,000	0	0
2	6	3	2	9	99	Maquinaria, equipos y mobiliarios de otras instalaciones	70,000	70,000	0	0
2	6	6				ADQUISICIÓN DE OTROS ACTIVOS FIJOS	25,000	25,000	0	0
2	6	6	1			ADQUISICIÓN DE OTROS ACTIVOS FIJOS	25,000	25,000	0	0
2	6	6	1	3		ACTIVOS INTANGIBLES	25,000	25,000	0	0
2	6	6	1	3	2	Softwares	25,000	25,000	0	0
						<b>TOTAL</b>	<b>34,732,953</b>	<b>33,483,616</b>	<b>934,937</b>	<b>314,400</b>



**PRESUPUESTO INSTITUCIONAL DE APERTURA (PIA) POR ESPECIFICAS DE GASTOS  
AÑO FISCAL 2019  
(En Soles)**

UNIDAD ORGÁNICA: PRESIDENCIA

T	G	S G N	S G 2 N	E N 1	E N 2	DENOMINACIÓN	PPTO. INSTIT. APERTURA PIA	PIA RDR
2						<b>GASTOS PRESUPUESTARIOS</b>	<b>216,869</b>	<b>216,869</b>
2	1					<b>PERSONAL Y OBLIG.SOCIALES</b>	<b>140,256</b>	<b>140,256</b>
2	1	1				<b>RETRIBUCIONES Y COMPLEMENTOS EN EFECTIVO</b>	<b>136,710</b>	<b>136,710</b>
2	1	1	1			PERSONAL ADMINISTRATIVO	78,000	78,000
2	1	1	1	1		PERSONAL ADMINISTRATIVO	78,000	78,000
2	1	1	1	1	2	Personal Administrativo nombrado (Régimen Público)	12,000	12,000
2	1	1	1	1	4	Personal con Contrato a Plazo Indeterminado (Régimen Laboral Privado)	66,000	66,000
2	1	1	9			<b>GASTOS VARIABLES Y OCASIONALES</b>	<b>13,110</b>	<b>13,110</b>
2	1	1	9	1		ESCOLARIDAD, AGUINALDOS Y GRATIFICACIONES	13,000	13,000
2	1	1	9	1	1	Gratificaciones	12,000	12,000
2	1	1	9	1	2	Aguinaldos	600	600
2	1	1	9	1	3	Bonificación por escolaridad	400	400
2	1	1	9	3		OTROS GASTOS VARIABLES Y OCASIONALES	110	110
2	1	1	9	3	3	Compensación vacacional (Vacaciones truncas)	110	110
2	1	1	10			<b>DIETAS</b>	<b>45,600</b>	<b>45,600</b>
2	1	1	10	1		DIETAS	45,600	45,600
2	1	1	10	1	1	Dietas de directorio y de organismos colegiados	45,600	45,600
2	1	3				<b>CONTRIBUCIONES A LA SEGURIDAD SOCIAL</b>	<b>3,546</b>	<b>3,546</b>
2	1	3	1			<b>OBLIGACIONES DEL EMPLEADOR</b>	<b>3,546</b>	<b>3,546</b>
2	1	3	1	1		APORTACIONES DEL EMPLEADOR	3,546	3,546
2	1	3	1	1	5	Contribuciones a ESSALUD	3,546	3,546
2	3					<b>BIENES Y SERVICIOS</b>	<b>76,613</b>	<b>76,613</b>
2	3	1				<b>COMPRA DE BIENES</b>	<b>12,983</b>	<b>12,983</b>
2	3	1	1			<b>ALIMENTOS Y BEBIDAS</b>	<b>600</b>	<b>600</b>
2	3	1	1	1		ALIMENTOS Y BEBIDAS	600	600
2	3	1	1	1	1	Alimentos y bebidas para consumo humano	600	600
2	3	1	5			<b>MATERIALES Y UTILES</b>	<b>3,000</b>	<b>3,000</b>
2	3	1	5	1		DE OFICINA	3,000	3,000
2	3	1	5	1	1	Repuestos y accesorios	1,500	1,500
2	3	1	5	1	2	Papelería en general, materiales y útiles de oficina	1,500	1,500
2	3	1	99			<b>COMPRA DE OTROS BIENES</b>	<b>9,383</b>	<b>9,383</b>
2	3	1	99	1		COMPRA DE OTROS BIENES	9,383	9,383
2	3	1	99	1	99	Otros bienes	9,383	9,383
2	3	2				<b>CONTRATACION DE SERVICIOS</b>	<b>63,630</b>	<b>63,630</b>
2	3	2	2			<b>SERVICIOS BASICOS, COMUNICACIONES, PUBLICIDAD Y DIFUSIO</b>	<b>4,400</b>	<b>4,400</b>
2	3	2	2	3		SERVICIOS DE MENSAJERIA, TELECOMUNICACIONES Y OTROS AF	4,400	4,400
2	3	2	2	3	1	Correos y servicio de mensajería	2,400	2,400
2	3	2	2	3	99	Otros servicios de comunicación (Cable, etc)	2,000	2,000
2	3	2	7			<b>SERVICIOS PROFESIONALES Y TECNICOS</b>	<b>47,005</b>	<b>47,005</b>
2	3	2	7	2		SERVICIOS DE CONSULTORIAS, ASESORIAS Y SIMILARES DESARF	31,410	31,410
2	3	2	7	2	99	Otros servicios similares (terceros)	31,410	31,410
2	3	2	7	11		OTROS SERVICIOS	15,595	15,595
2	3	2	7	11	6	Servicio de impresiones, encuadernación y estampado	4,500	4,500
2	3	2	7	11	99	Servicios diversos	11,095	11,095
2	3	2	8			<b>CONTRATO ADMINISTRATIVO DE SERVICIOS</b>	<b>12,225</b>	<b>12,225</b>
2	3	2	8	1		CONTRATO ADMINISTRATIVO DE SERVICIOS	12,225	12,225
2	3	2	8	1	1	Contrato administrativo de servicios	6,000	6,000
2	3	2	8	1	2	Contribuciones a ESSALUD de CAS	225	225
2	3	2	8	1	5	Vacaciones truncas de CAS	6,000	6,000
						<b>TOTAL</b>	<b>216,869</b>	<b>216,869</b>



**PRESUPUESTO INSTITUCIONAL DE APERTURA (PIA) POR ESPECIFICAS DE GASTOS  
AÑO FISCAL 2019  
(En Soles)**

UNIDAD ORGÁNICA: GERENCIA GENERAL

T	G	S G N	S G N	E N 1	E N 2	DENOMINACIÓN	PPTO. INSTIT. APERTURA PIA	PIA RDR
2						<b>GASTOS PRESUPUESTARIOS</b>	<b>459,343</b>	<b>459,343</b>
2	1					<b>PERSONAL Y OBLIG.SOCIALES</b>	<b>347,978</b>	<b>347,978</b>
2	1	1				<b>RETRIBUCIONES Y COMPLEMENTOS EN EFECTIVO</b>	<b>342,120</b>	<b>342,120</b>
2	1	1	1			PERSONAL ADMINISTRATIVO	291,300	291,300
2	1	1	1	1		PERSONAL ADMINISTRATIVO	291,300	291,300
2	1	1	1	1	2	Personal Administrativo nombrado (Régimen Público)	24,000	24,000
2	1	1	1	1	4	Personal con Contrato a Plazo Indeterminado (Régimen Laboral Priv	267,300	267,300
2	1	1	9			<b>GASTOS VARIABLES Y OCASIONALES</b>	<b>50,820</b>	<b>50,820</b>
2	1	1	9	1		ESCOLARIDAD, AGUINALDOS Y GRATIFICACIONES	50,600	50,600
2	1	1	9	1	1	Gratificaciones	48,600	48,600
2	1	1	9	1	2	Aguinaldos	1,200	1,200
2	1	1	9	1	3	Bonificación por escolaridad	800	800
2	1	1	9	3		OTROS GASTOS VARIABLES Y OCASIONALES	220	220
2	1	1	9	3	3	Compensación vacacional (Vacaciones truncas)	220	220
2	1	3				<b>CONTRIBUCIONES A LA SEGURIDAD SOCIAL</b>	<b>5,858</b>	<b>5,858</b>
2	1	3	1			OBLIGACIONES DEL EMPLEADOR	5,858	5,858
2	1	3	1	1		APORTACIONES DEL EMPLEADOR	5,858	5,858
2	1	3	1	1	5	Contribuciones a ESSALUD	5,858	5,858
2	3					<b>BIENES Y SERVICIOS</b>	<b>111,365</b>	<b>111,365</b>
2	3	1				<b>COMPRA DE BIENES</b>	<b>12,919</b>	<b>12,919</b>
2	3	1	1			ALIMENTOS Y BEBIDAS	600	600
2	3	1	1	1		ALIMENTOS Y BEBIDAS	600	600
2	3	1	1	1	1	Alimentos y bebidas para consumo humano	600	600
2	3	1	5			<b>MATERIALES Y UTILES</b>	<b>3,000</b>	<b>3,000</b>
2	3	1	5	1		DE OFICINA	3,000	3,000
2	3	1	5	1	1	Repuestos y accesorios	1,500	1,500
2	3	1	5	1	2	Papelería en general, materiales y utiles de oficina	1,500	1,500
2	3	1	99			<b>COMPRA DE OTROS BIENES</b>	<b>9,319</b>	<b>9,319</b>
2	3	1	99	1		COMPRA DE OTROS BIENES	9,319	9,319
2	3	1	99	1	99	Otros bienes	9,319	9,319
2	3	2				<b>CONTRATACION DE SERVICIOS</b>	<b>98,446</b>	<b>98,446</b>
2	3	2	2			SERVICIOS BASICOS, COMUNICACIONES, PUBLICIDAD Y DIFUS	2,000	2,000
2	3	2	2	3		SERVICIOS DE MENSAJERIA, TELECOMUNICACIONES Y OTROS	2,000	2,000
2	3	2	2	3	99	Otros servicios de comunicación (Cable, etc)	2,000	2,000
2	3	2	7			<b>SERVICIOS PROFESIONALES Y TECNICOS</b>	<b>47,509</b>	<b>47,509</b>
2	3	2	7	2		SERVICIOS DE CONSULTORIAS, ASESORIAS Y SIMILARES DES	35,000	35,000
2	3	2	7	2	99	Otros servicios similares (terceros)	35,000	35,000
2	3	2	7	11		OTROS SERVICIOS	12,509	12,509
2	3	2	7	11	6	Servicio de impresiones, encuadernación y estampado	3,609	3,609
2	3	2	7	11	99	Servicios diversos	8,900	8,900
2	3	2	8			<b>CONTRATO ADMINISTRATIVO DE SERVICIOS</b>	<b>48,937</b>	<b>48,937</b>
2	3	2	8	1		CONTRATO ADMINISTRATIVO DE SERVICIOS	48,937	48,937
2	3	2	8	1	1	Contrato administrativo de servicios	24,300	24,300
2	3	2	8	1	2	Contribuciones a ESSALUD de CAS	337	337
2	3	2	8	1	5	Vacaciones truncas de CAS	24,300	24,300
						<b>TOTAL</b>	<b>459,343</b>	<b>459,343</b>



**PRESUPUESTO INSTITUCIONAL DE APERTURA (PIA) POR ESPECIFICAS DE GASTOS**

**AÑO FISCAL 2019**

(En Soles)

**UNIDAD ORGÁNICA: OFICINA DE CONTROL INSTITUCIONAL**

T	G	S G N	S G 2 N	E N 1	E N 2	DENOMINACIÓN	PPTO. INSTIT. APERTURA PIA	PIA RDR
2						<b>GASTOS PRESUPUESTARIOS</b>	<b>566,992</b>	<b>566,992</b>
2	1					<b>PERSONAL Y OBLIG.SOCIALES</b>	<b>410,396</b>	<b>410,396</b>
2	1	1				<b>RETRIBUCIONES Y COMPLEMENTOS EN EFECTIVO</b>	<b>403,000</b>	<b>403,000</b>
2	1	1	1			<b>PERSONAL ADMINISTRATIVO</b>	<b>341,000</b>	<b>341,000</b>
2	1	1	1	1		PERSONAL ADMINISTRATIVO	341,000	341,000
2	1	1	1	1	4	Personal con Contrato a Plazo Indeterminado (Régimen Laboral Privado)	341,000	341,000
2	1	1	9			<b>GASTOS VARIABLES Y OCASIONALES</b>	<b>62,000</b>	<b>62,000</b>
2	1	1	9	1		ESCOLARIDAD, AGUINALDOS Y GRATIFICACIONES	62,000	62,000
2	1	1	9	1	1	Gratificaciones	62,000	62,000
2	1	3				<b>CONTRIBUCIONES A LA SEGURIDAD SOCIAL</b>	<b>7,396</b>	<b>7,396</b>
2	1	3	1			<b>OBLIGACIONES DEL EMPLEADOR</b>	<b>7,396</b>	<b>7,396</b>
2	1	3	1	1		APORTACIONES DEL EMPLEADOR	7,396	7,396
2	1	3	1	1	5	Contribuciones a ESSALUD	7,396	7,396
2	3					<b>BIENES Y SERVICIOS</b>	<b>156,596</b>	<b>156,596</b>
2	3	1				<b>COMPRA DE BIENES</b>	<b>7,200</b>	<b>7,200</b>
2	3	1	1			<b>ALIMENTOS Y BEBIDAS</b>	<b>1,200</b>	<b>1,200</b>
2	3	1	1	1		ALIMENTOS Y BEBIDAS	1,200	1,200
2	3	1	1	1	1	Alimentos y bebidas para consumo humano	1,200	1,200
2	3	1	5			<b>MATERIALES Y UTILES</b>	<b>6,000</b>	<b>6,000</b>
2	3	1	5	1		DE OFICINA	6,000	6,000
2	3	1	5	1	1	Repuestos y accesorios	3,000	3,000
2	3	1	5	1	2	Papelería en general, materiales y utiles de oficina	3,000	3,000
2	3	2				<b>CONTRATACION DE SERVICIOS</b>	<b>149,396</b>	<b>149,396</b>
2	3	2	2			<b>SERVICIOS BASICOS, COMUNICACIONES, PUBLICIDAD Y DIFUSION</b>	<b>1,000</b>	<b>1,000</b>
2	3	2	2	4		SERVICIO DE PUBLICIDAD, IMPRESIONES, DIFUSION E IMAGEN INS	1,000	1,000
2	3	2	2	4	1	Servicio de publicidad	1,000	1,000
2	3	2	4			<b>SERVICIO DE MANTENIMIENTO, ACONDICIONAMIENTO Y REPARAC</b>	<b>1,200</b>	<b>1,200</b>
2	3	2	4	1		SERVICIO DE MANTENIMIENTO, ACONDICIONAMIENTO Y REPARAC	1,200	1,200
2	3	2	4	1	1	De edificaciones, oficinas y estructuras	1,200	1,200
2	3	2	7			<b>SERVICIOS PROFESIONALES Y TÉCNICOS</b>	<b>77,800</b>	<b>77,800</b>
2	3	2	7	2		SERVICIOS DE CONSULTORIAS, ASESORIAS Y SIMILARES DESARR	72,000	72,000
2	3	2	7	2	99	Otros servicios similares	72,000	72,000
2	3	2	7	11		<b>OTROS SERVICIOS</b>	<b>5,800</b>	<b>5,800</b>
2	3	2	7	11	6	Servicio de impresiones, encuadernación y estampado	5,800	5,800
2	3	2	8			<b>CONTRATO ADMINISTRATIVO DE SERVICIOS</b>	<b>69,396</b>	<b>69,396</b>
2	3	2	8	1		CONTRATO ADMINISTRATIVO DE SERVICIOS	69,396	69,396
2	3	2	8	1	1	Contrato administrativo de servicios	31,000	31,000
2	3	2	8	1	2	Contribuciones a ESSALUD de CAS	7,396	7,396
2	3	2	8	1	5	Vacaciones trunca de CAS	31,000	31,000
						<b>TOTAL</b>	<b>566,992</b>	<b>566,992</b>



**PRESUPUESTO INSTITUCIONAL DE APERTURA (PIA) POR ESPECIFICAS DE GASTOS**  
**AÑO FISCAL 2019**  
(En Soles)

**UNIDAD ORGÁNICA: GERENCIA DE PROTECCION SOCIAL**

T	G	S G N	S G 2 N	E N 1	E N 2	DENOMINACIÓN	PPTO. INSTIT. APERTURA PIA	PIA RDR
2						<b>GASTOS PRESUPUESTARIOS</b>	<b>254,703</b>	<b>254,703</b>
2	1					<b>PERSONAL Y OBLIG.SOCIALES</b>	<b>179,153</b>	<b>179,153</b>
2	1	1				<b>RETRIBUCIONES Y COMPLEMENTOS EN EFECTIVO</b>	<b>175,220</b>	<b>175,220</b>
2	1	1	1			<b>PERSONAL ADMINISTRATIVO</b>	<b>134,200</b>	<b>134,200</b>
2	1	1	1	1		PERSONAL ADMINISTRATIVO	134,200	134,200
2	1	1	1	1	2	Personal Administrativo nombrado (Régimen Público)	13,200	13,200
2	1	1	1	1	4	Personal con Contrato a Plazo Indeterminado (Régimen Laboral Privado)	121,000	121,000
2	1	1	3			<b>PERSONAL DE LA SALUD</b>	<b>16,800</b>	<b>16,800</b>
2	1	1	3	1		PROFESIONALES DE LA SALUD	16,800	16,800
2	1	1	3	1	1	Personal nombrado	16,800	16,800
2	1	1	9			<b>GASTOS VARIABLES Y OCASIONALES</b>	<b>24,220</b>	<b>24,220</b>
2	1	1	9	1		ESCOLARIDAD, AGUINALDOS Y GRATIFICACIONES	24,000	24,000
2	1	1	9	1	1	Gratificaciones	22,000	22,000
2	1	1	9	1	2	Aguinaldos	1,200	1,200
2	1	1	9	1	3	Bonificación por escolaridad	800	800
2	1	1	9	3		OTROS GASTOS VARIABLES Y OCASIONALES	220	220
2	1	1	9	3	3	Compensación vacacional (Vacaciones truncas)	220	220
2	1	3				<b>CONTRIBUCIONES A LA SEGURIDAD SOCIAL</b>	<b>3,933</b>	<b>3,933</b>
2	1	3	1			<b>OBLIGACIONES DEL EMPLEADOR</b>	<b>3,933</b>	<b>3,933</b>
2	1	3	1	1		APORTACIONES DEL EMPLEADOR	3,933	3,933
2	1	3	1	1	5	Contribuciones a ESSALUD	3,933	3,933
2	3					<b>BIENES Y SERVICIOS</b>	<b>75,550</b>	<b>75,550</b>
2	3	1				<b>COMPRA DE BIENES</b>	<b>15,797</b>	<b>15,797</b>
2	3	1	1			<b>ALIMENTOS Y BEBIDAS</b>	<b>600</b>	<b>600</b>
2	3	1	1	1		ALIMENTOS Y BEBIDAS	600	600
2	3	1	1	1	1	Alimentos y bebidas para consumo humano	600	600
2	3	1	5			<b>MATERIALES Y UTILES</b>	<b>6,000</b>	<b>6,000</b>
2	3	1	5	1		DE OFICINA	6,000	6,000
2	3	1	5	1	1	Repuestos y accesorios	3,000	3,000
2	3	1	5	1	2	Papelería en general, materiales y utiles de oficina	3,000	3,000
2	3	1	99			<b>COMPRA DE OTROS BIENES</b>	<b>9,197</b>	<b>9,197</b>
2	3	1	99	1		COMPRA DE OTROS BIENES	9,197	9,197
2	3	1	99	1	99	Otros bienes	9,197	9,197
2	3	2				<b>CONTRATACION DE SERVICIOS</b>	<b>59,753</b>	<b>59,753</b>
2	3	2	1			<b>VIAJES</b>	<b>1,200</b>	<b>1,200</b>
2	3	2	1	2		VIAJES DOMESTICOS	1,200	1,200
2	3	2	1	2	99	Otros gastos (Movilidad local)	1,200	1,200
2	3	2	2			<b>SERVICIOS BASICOS, COMUNICACIONES, PUBLICIDAD Y DIFUSIO</b>	<b>1,200</b>	<b>1,200</b>
2	3	2	2	3		SERVICIOS DE MENSAJERIA, TELECOMUNICACIONES Y OTROS AF	1,200	1,200
2	3	2	2	3	1	Correos y servicio de mensajería	1,200	1,200
2	3	2	7			<b>SERVICIOS PROFESIONALES Y TECNICOS</b>	<b>35,240</b>	<b>35,240</b>
2	3	2	7	2		SERVICIOS DE CONSULTORIAS, ASESORIAS Y SIMILARES DESARF	20,840	20,840
2	3	2	7	2	99	Otros servicios similares (terceros)	20,840	20,840
2	3	2	7	11		<b>OTROS SERVICIOS</b>	<b>14,400</b>	<b>14,400</b>
2	3	2	7	11	6	Servicio de impresiones, encuadernación y estampado	5,000	5,000
2	3	2	7	11	99	Servicios diversos	9,400	9,400
2	3	2	8			<b>CONTRATO ADMINISTRATIVO DE SERVICIOS</b>	<b>22,113</b>	<b>22,113</b>
2	3	2	8	1		CONTRATO ADMINISTRATIVO DE SERVICIOS	22,113	22,113
2	3	2	8	1	1	Contrato administrativo de servicios	11,000	11,000
2	3	2	8	1	2	Contribuciones a ESSALUD de CAS	113	113
2	3	2	8	1	5	Vacaciones truncas de CAS	11,000	11,000
						<b>TOTAL</b>	<b>254,703</b>	<b>254,703</b>





**PRESUPUESTO INSTITUCIONAL DE APERTURA (PIA) POR ESPECIFICAS DE GASTOS  
AÑO FISCAL 2019  
(En Soles)**

**UNIDAD ORGÁNICA: SUBGERENCIA DE PRESTACIONES SOCIALES**

T	G	S G N	S G N	E N 1	E N 2	DENOMINACIÓN	PPTO. INSTIT. APERTURA PIA	PIA RDR
2						<b>GASTOS PRESUPUESTARIOS</b>	<b>209,679</b>	<b>209,679</b>
2	1					<b>PERSONAL Y OBLIG.SOCIALES</b>	<b>102,632</b>	<b>102,632</b>
2	1	1				<b>RETRIBUCIONES Y COMPLEMENTOS EN EFECTIVO</b>	<b>101,400</b>	<b>101,400</b>
2	1	1	1			<b>PERSONAL ADMINISTRATIVO</b>	<b>85,800</b>	<b>85,800</b>
2	1	1	1	1		PERSONAL ADMINISTRATIVO	85,800	85,800
2	1	1	1	1	4	Personal con Contrato a Plazo Indeterminado (Régimen Laboral Privado)	85,800	85,800
2	1	1	9			<b>GASTOS VARIABLES Y OCASIONALES</b>	<b>15,600</b>	<b>15,600</b>
2	1	1	9	1		ESCOLARIDAD, AGUINALDOS Y GRATIFICACIONES	15,600	15,600
2	1	1	9	1	1	Gratificaciones	15,600	15,600
2	1	3				<b>CONTRIBUCIONES A LA SEGURIDAD SOCIAL</b>	<b>1,232</b>	<b>1,232</b>
2	1	3	1			<b>OBLIGACIONES DEL EMPLEADOR</b>	<b>1,232</b>	<b>1,232</b>
2	1	3	1	1		APORTACIONES DEL EMPLEADOR	1,232	1,232
2	1	3	1	1	5	Contribuciones a ESSALUD	1,232	1,232
2	3					<b>BIENES Y SERVICIOS</b>	<b>107,047</b>	<b>107,047</b>
2	3	1				<b>COMPRA DE BIENES</b>	<b>10,610</b>	<b>10,610</b>
2	3	1	1			<b>ALIMENTOS Y BEBIDAS</b>	<b>600</b>	<b>600</b>
2	3	1	1	1		ALIMENTOS Y BEBIDAS	600	600
2	3	1	1	1	1	Alimentos y bebidas para consumo humano	600	600
2	3	1	5			<b>MATERIALES Y UTILES</b>	<b>6,000</b>	<b>6,000</b>
2	3	1	5	1		DE OFICINA	6,000	6,000
2	3	1	5	1	1	Repuestos y accesorios	3,000	3,000
2	3	1	5	1	2	Papelaría en general, materiales y utiles de oficina	3,000	3,000
2	3	1	99			<b>COMPRA DE OTROS BIENES</b>	<b>4,010</b>	<b>4,010</b>
2	3	1	99	1		COMPRA DE OTROS BIENES	4,010	4,010
2	3	1	99	1	99	Otros bienes	4,010	4,010
2	3	2				<b>CONTRATACION DE SERVICIOS</b>	<b>96,437</b>	<b>96,437</b>
2	3	2	1			<b>VIAJES</b>	<b>1,200</b>	<b>1,200</b>
2	3	2	1	2		VIAJES DOMESTICOS	1,200	1,200
2	3	2	1	2	99	Otros gastos (Movilidad local)	1,200	1,200
2	3	2	2			<b>SERVICIOS BASICOS, COMUNICACIONES, PUBLICIDAD Y DIFUSION</b>	<b>600</b>	<b>600</b>
2	3	2	2	3		SERVICIOS DE MENSAJERIA, TELECOMUNICACIONES Y OTROS	600	600
2	3	2	2	3	1	Correos y servicio de mensajería	600	600
2	3	2	7			<b>SERVICIOS PROFESIONALES Y TECNICOS</b>	<b>78,924</b>	<b>78,924</b>
2	3	2	7	2		SERVICIOS DE CONSULTORIAS, ASESORIAS Y SIMILARES DESARROLLO	28,000	28,000
2	3	2	7	2	99	Otros servicios similares (terceros)	28,000	28,000
2	3	2	7	11		OTROS SERVICIOS	50,924	50,924
2	3	2	7	11	6	Servicio de impresiones, encuadernación y estampado	15,000	15,000
2	3	2	7	11	99	Servicios diversos	35,924	35,924
2	3	2	8			<b>CONTRATO ADMINISTRATIVO DE SERVICIOS</b>	<b>15,713</b>	<b>15,713</b>
2	3	2	8	1		CONTRATO ADMINISTRATIVO DE SERVICIOS	15,713	15,713
2	3	2	8	1	1	Contrato administrativo de servicios	7,800	7,800
2	3	2	8	1	2	Contribuciones a ESSALUD de CAS	113	113
2	3	2	8	1	5	Vacaciones trunca de CAS	7,800	7,800
						<b>TOTAL</b>	<b>209,679</b>	<b>209,679</b>



**PRESUPUESTO INSTITUCIONAL DE APERTURA (PIA) POR ESPECIFICAS DE GASTOS**  
**AÑO FISCAL 2019**  
(En Soles)

**UNIDAD ORGÁNICA: SUBGERENCIA DE CALIDAD EN PROTECCION SOCIAL**

T	G	S G 1 N	S G 2 N	E N 1	E N 2	DENOMINACIÓN	PPTO. INSTIT. APERTURA PIA	PIA RDR
2						<b>GASTOS PRESUPUESTARIOS</b>	<b>179,052</b>	<b>179,052</b>
2	1					<b>PERSONAL Y OBLIG.SOCIALES</b>	<b>102,633</b>	<b>102,633</b>
2	1	1				<b>RETRIBUCIONES Y COMPLEMENTOS EN EFECTIVO</b>	<b>101,400</b>	<b>101,400</b>
2	1	1	1			<b>PERSONAL ADMINISTRATIVO</b>	<b>85,800</b>	<b>85,800</b>
2	1	1	1	1		PERSONAL ADMINISTRATIVO	85,800	85,800
2	1	1	1	1	4	Personal con Contrato a Plazo Indeterminado (Régimen Laboral	85,800	85,800
2	1	1	9			<b>GASTOS VARIABLES Y OCASIONALES</b>	<b>15,600</b>	<b>15,600</b>
2	1	1	9	1		ESCOLARIDAD, AGUINALDOS Y GRATIFICACIONES	15,600	15,600
2	1	1	9	1	1	Gratificaciones	15,600	15,600
2	1	3				<b>CONTRIBUCIONES A LA SEGURIDAD SOCIAL</b>	<b>1,233</b>	<b>1,233</b>
2	1	3	1			<b>OBLIGACIONES DEL EMPLEADOR</b>	<b>1,233</b>	<b>1,233</b>
2	1	3	1	1		APORTACIONES DEL EMPLEADOR	1,233	1,233
2	1	3	1	1	5	Contribuciones a ESSALUD	1,233	1,233
2	3					<b>BIENES Y SERVICIOS</b>	<b>76,419</b>	<b>76,419</b>
2	3	1				<b>COMPRA DE BIENES</b>	<b>10,500</b>	<b>10,500</b>
2	3	1	1			<b>ALIMENTOS Y BEBIDAS</b>	<b>600</b>	<b>600</b>
2	3	1	1	1		ALIMENTOS Y BEBIDAS	600	600
2	3	1	1	1	1	Alimentos y bebidas para consumo humano	600	600
2	3	1	5			<b>MATERIALES Y UTILES</b>	<b>6,000</b>	<b>6,000</b>
2	3	1	5	1		DE OFICINA	6,000	6,000
2	3	1	5	1	1	Repuestos y accesorios	3,000	3,000
2	3	1	5	1	2	Papelería en general, materiales y útiles de oficina	3,000	3,000
2	3	1	99			<b>COMPRA DE OTROS BIENES</b>	<b>3,900</b>	<b>3,900</b>
2	3	1	99	1		COMPRA DE OTROS BIENES	3,900	3,900
2	3	1	99	1	99	Otros bienes	3,900	3,900
2	3	2				<b>CONTRATACION DE SERVICIOS</b>	<b>65,919</b>	<b>65,919</b>
2	3	2	1			<b>VIAJES</b>	<b>600</b>	<b>600</b>
2	3	2	1	2		VIAJES DOMESTICOS	600	600
2	3	2	1	2	99	Otros gastos (Movilidad local)	600	600
2	3	2	2			<b>SERVICIOS BASICOS, COMUNICACIONES, PUBLICIDAD Y DI</b>	<b>400</b>	<b>400</b>
2	3	2	2	3		SERVICIOS DE MENSAJERIA, TELECOMUNICACIONES Y OTRO	400	400
2	3	2	2	3	1	Correos y servicio de mensajería	400	400
2	3	2	7			<b>SERVICIOS PROFESIONALES Y TECNICOS</b>	<b>49,206</b>	<b>49,206</b>
2	3	2	7	2		SERVICIOS DE CONSULTORIAS, ASESORIAS Y SIMILARES D	25,000	25,000
2	3	2	7	2	99	Otros servicios similares (terceros)	25,000	25,000
2	3	2	7	11		<b>OTROS SERVICIOS</b>	<b>24,206</b>	<b>24,206</b>
2	3	2	7	11	6	Servicio de impresiones, encuadernación y estampado	5,000	5,000
2	3	2	7	11	99	Servicios diversos	19,206	19,206
2	3	2	8			<b>CONTRATO ADMINISTRATIVO DE SERVICIOS</b>	<b>15,713</b>	<b>15,713</b>
2	3	2	8	1		CONTRATO ADMINISTRATIVO DE SERVICIOS	15,713	15,713
2	3	2	8	1	1	Contrato administrativo de servicios	7,800	7,800
2	3	2	8	1	2	Contribuciones a ESSALUD de CAS	113	113
2	3	2	8	1	5	Vacaciones trancas de CAS	7,800	7,800
						<b>TOTAL</b>	<b>179,052</b>	<b>179,052</b>



**PRESUPUESTO INSTITUCIONAL DE APERTURA (PIA) POR ESPECIFICAS DE GASTOS**  
**AÑO FISCAL 2019**  
(En Soles)

UNIDAD ORGANICA: SECRETARIA GENERAL

T	G	S G N	S G 2 N	E N 1	E N 2	DENOMINACIÓN	PPTO. INSTIT. APERTURA PIA	PIA RDR
2						<b>GASTOS PRESUPUESTARIOS</b>	<b>357,423</b>	<b>357,423</b>
2	1					<b>PERSONAL Y OBLIG.SOCIALES</b>	<b>289,062</b>	<b>289,062</b>
2	1	1				<b>RETRIBUCIONES Y COMPLEMENTOS EN EFECTIVO</b>	<b>272,550</b>	<b>272,550</b>
2	1	1	1			PERSONAL ADMINISTRATIVO	225,000	225,000
2	1	1	1	1		PERSONAL ADMINISTRATIVO	225,000	225,000
2	1	1	1	1	2	Personal Administrativo nombrado (Régimen Público)	60,000	60,000
2	1	1	1	1	4	Personal con Contrato a Plazo Indeterminado (Régimen Laboral Privado)	165,000	165,000
2	1	1	8			<b>PERSONAL OBRERO</b>	<b>12,000</b>	<b>12,000</b>
2	1	1	8	1		PERSONAL OBRERO PERMANENTE	12,000	12,000
2	1	1	8	1	1	Obreros permanentes	12,000	12,000
2	1	1	9			<b>GASTOS VARIABLES Y OCASIONALES</b>	<b>35,550</b>	<b>35,550</b>
2	1	1	9	1		ESCOLARIDAD, AGUINALDOS Y GRATIFICACIONES	35,000	35,000
2	1	1	9	1	1	Gratificaciones	30,000	30,000
2	1	1	9	1	2	Aguinaldos	3,000	3,000
2	1	1	9	1	3	Bonificación por escolaridad	2,000	2,000
2	1	1	9	3		OTROS GASTOS VARIABLES Y OCASIONALES	550	550
2	1	1	9	3	3	Compensación vacacional (Vacaciones truncas)	550	550
2	1	3				<b>CONTRIBUCIONES A LA SEGURIDAD SOCIAL</b>	<b>16,512</b>	<b>16,512</b>
2	1	3	1			OBLIGACIONES DEL EMPLEADOR	16,512	16,512
2	1	3	1	1		APORTACIONES DEL EMPLEADOR	16,512	16,512
2	1	3	1	1	3	Aportes a los fondos de pensiones	5,496	5,496
2	1	3	1	1	5	Contribuciones a ESSALUD	11,016	11,016
2	3					<b>BIENES Y SERVICIOS</b>	<b>68,361</b>	<b>68,361</b>
2	3	1				<b>COMPRA DE BIENES</b>	<b>20,160</b>	<b>20,160</b>
2	3	1	1			ALIMENTOS Y BEBIDAS	6,000	6,000
2	3	1	1	1		ALIMENTOS Y BEBIDAS	6,000	6,000
2	3	1	1	1	1	Alimentos y bebidas para consumo humano	6,000	6,000
2	3	1	5			<b>MATERIALES Y UTILES</b>	<b>6,000</b>	<b>6,000</b>
2	3	1	5	1		DE OFICINA	6,000	6,000
2	3	1	5	1	1	Repuestos y accesorios	3,000	3,000
2	3	1	5	1	2	Papelería en general, materiales y útiles de oficina	3,000	3,000
2	3	1	8			<b>SUMINISTROS MEDICOS</b>	<b>1,200</b>	<b>1,200</b>
2	3	1	8	2		MATERIAL, INSUMOS, INSTRUMENTAL Y ACCESORIOS MEDICO	1,200	1,200
2	3	1	8	2	1	Material, insumos, instrumental y accesorios medicos, quirúrgicos, odontológicos	1,200	1,200
2	3	1	99			<b>COMPRA DE OTROS BIENES</b>	<b>6,960</b>	<b>6,960</b>
2	3	1	99	1		COMPRA DE OTROS BIENES	6,960	6,960
2	3	1	99	1	99	Otros bienes	6,960	6,960
2	3	2				<b>CONTRATACION DE SERVICIOS</b>	<b>48,201</b>	<b>48,201</b>
2	3	2	2			<b>SERVICIOS BASICOS, COMUNICACIONES, PUBLICIDAD Y DIFUSION</b>	<b>2,000</b>	<b>2,000</b>
2	3	2	2	3		SERVICIOS DE MENSAJERIA, TELECOMUNICACIONES Y OTROS	2,000	2,000
2	3	2	2	3	1	Correos y servicio de mensajería	2,000	2,000
2	3	2	7			<b>SERVICIOS PROFESIONALES Y TECNICOS</b>	<b>15,886</b>	<b>15,886</b>
2	3	2	7	2		SERVICIOS DE CONSULTORIAS, ASESORIAS Y SIMILARES DESARROLLADAS	10,000	10,000
2	3	2	7	2	99	Otros servicios similares (terceros)	10,000	10,000
2	3	2	7	11		OTROS SERVICIOS	5,886	5,886
2	3	2	7	11	6	Servicio de impresiones, encuadernación y estampado	3,500	3,500
2	3	2	7	11	99	Servicios diversos	2,386	2,386
2	3	2	8			<b>CONTRATO ADMINISTRATIVO DE SERVICIOS</b>	<b>30,315</b>	<b>30,315</b>
2	3	2	8	1		CONTRATO ADMINISTRATIVO DE SERVICIOS	30,315	30,315
2	3	2	8	1	1	Contrato administrativo de servicios	15,000	15,000
2	3	2	8	1	2	Contribuciones a ESSALUD de CAS	315	315
2	3	2	8	1	5	Vacaciones truncas de CAS	15,000	15,000
						<b>TOTAL</b>	<b>357,423</b>	<b>357,423</b>



**PRESUPUESTO INSTITUCIONAL DE APERTURA (PIA) POR ESPECIFICAS DE GASTOS**

**AÑO FISCAL 2019**

(En Soles)

**UNIDAD ORGÁNICA : OFICINA DE IMAGEN Y MARKETING**

T	G	S G N	S G N	E N 1	E N 2	DENOMINACIÓN	PPTO. INSTIT. APERTURA PIA	PIA RDR
2						<b>GASTOS PRESUPUESTARIOS</b>	<b>299,161</b>	<b>299,161</b>
2	1					<b>PERSONAL Y OBLIG.SOCIALES</b>	<b>153,290</b>	<b>153,290</b>
2	1	1				<b>RETRIBUCIONES Y COMPLEMENTOS EN EFECTIVO</b>	<b>152,210</b>	<b>152,210</b>
2	1	1	1			<b>PERSONAL ADMINISTRATIVO</b>	<b>129,700</b>	<b>129,700</b>
2	1	1	1	1		PERSONAL ADMINISTRATIVO	129,700	129,700
2	1	1	1	1	2	Personal Administrativo nombrado (Régimen Público)	12,000	12,000
2	1	1	1	1	4	Personal con Contrato a Plazo Indeterminado (Régimen Laboral)	117,700	117,700
2	1	1	9			<b>GASTOS VARIABLES Y OCASIONALES</b>	<b>22,510</b>	<b>22,510</b>
2	1	1	9	1		ESCOLARIDAD, AGUINALDOS Y GRATIFICACIONES	22,400	22,400
2	1	1	9	1	1	Gratificaciones	21,400	21,400
2	1	1	9	1	2	Aguinaldos	600	600
2	1	1	9	1	3	Bonificación por escolaridad	400	400
2	1	1	9	3		<b>OTROS GASTOS VARIABLES Y OCASIONALES</b>	<b>110</b>	<b>110</b>
2	1	1	9	3	3	Compensación vacacional (Vacaciones truncas)	110	110
2	1	3				<b>CONTRIBUCIONES A LA SEGURIDAD SOCIAL</b>	<b>1,080</b>	<b>1,080</b>
2	1	3	1			<b>OBLIGACIONES DEL EMPLEADOR</b>	<b>1,080</b>	<b>1,080</b>
2	1	3	1	1		APORTACIONES DEL EMPLEADOR	1,080	1,080
2	1	3	1	1	5	Contribuciones a ESSALUD	1,080	1,080
2	3					<b>BIENES Y SERVICIOS</b>	<b>145,871</b>	<b>145,871</b>
2	3	1				<b>COMPRA DE BIENES</b>	<b>15,046</b>	<b>15,046</b>
2	3	1	1			<b>ALIMENTOS Y BEBIDAS</b>	<b>600</b>	<b>600</b>
2	3	1	1	1		ALIMENTOS Y BEBIDAS	600	600
2	3	1	1	1	1	Alimentos y bebidas para consumo humano	600	600
2	3	1	5			<b>MATERIALES Y UTILES</b>	<b>3,000</b>	<b>3,000</b>
2	3	1	5	1		DE OFICINA	3,000	3,000
2	3	1	5	1	1	Repuestos y accesorios	1,500	1,500
2	3	1	5	1	2	Papelería en general, materiales y utiles de oficina	1,500	1,500
2	3	1	99			<b>COMPRA DE OTROS BIENES</b>	<b>11,446</b>	<b>11,446</b>
2	3	1	99	1		COMPRA DE OTROS BIENES	11,446	11,446
2	3	1	99	1	99	Otros bienes	11,446	11,446
2	3	2				<b>CONTRATACION DE SERVICIOS</b>	<b>130,825</b>	<b>130,825</b>
2	3	2	1			<b>VIAJES</b>	<b>1,200</b>	<b>1,200</b>
2	3	2	1	2		VIAJES DOMESTICOS	1,200	1,200
2	3	2	1	2	99	Otros gastos (Movilidad local)	1,200	1,200
2	3	2	2			<b>SERVICIOS BASICOS, COMUNICACIONES, PUBLICIDAD Y D</b>	<b>5,000</b>	<b>5,000</b>
2	3	2	2	4		SERVICIO DE PUBLICIDAD, IMPRESIONES, DIFUSION E IMAG	5,000	5,000
2	3	2	2	4	1	Servicio de publicidad	5,000	5,000
2	3	2	7			<b>SERVICIOS PROFESIONALES Y TECNICOS</b>	<b>103,000</b>	<b>103,000</b>
2	3	2	7	2		SERVICIOS DE CONSULTORIAS, ASESORIAS Y SIMILARES D	31,000	31,000
2	3	2	7	2	99	Otros servicios similares (terceros)	31,000	31,000
2	3	2	7	11		<b>OTROS SERVICIOS</b>	<b>72,000</b>	<b>72,000</b>
2	3	2	7	11	6	Servicio de impresiones, encuadernación y estampado	15,000	15,000
2	3	2	7	11	99	Servicios diversos	57,000	57,000
2	3	2	8			<b>CONTRATO ADMINISTRATIVO DE SERVICIOS</b>	<b>21,625</b>	<b>21,625</b>
2	3	2	8	1		CONTRATO ADMINISTRATIVO DE SERVICIOS	21,625	21,625
2	3	2	8	1	1	Contrato administrativo de servicios	10,700	10,700
2	3	2	8	1	2	Contribuciones a ESSALUD de CAS	225	225
2	3	2	8	1	5	Vacaciones truncas de CAS	10,700	10,700
						<b>TOTAL</b>	<b>299,161</b>	<b>299,161</b>



**PRESUPUESTO INSTITUCIONAL DE APERTURA (PIA) POR ESPECIFICAS DE GASTOS  
AÑO FISCAL 2019  
(En Soles)**

**UNIDAD ORGÁNICA: GERENCIA DE PLANEAMIENTO Y DESARROLLO**

T	G	S G N	S G N	E N 1	E N 2	DENOMINACIÓN	PPTO. INSTIT. APERTURA PIA	PIA RDR
2						<b>GASTOS PRESUPUESTARIOS</b>	<b>251,013</b>	<b>251,013</b>
2	1					<b>PERSONAL Y OBLIG.SOCIALES</b>	<b>161,039</b>	<b>161,039</b>
2	1	1				<b>RETRIBUCIONES Y COMPLEMENTOS EN EFECTIVO</b>	<b>158,510</b>	<b>158,510</b>
2	1	1	1			<b>PERSONAL ADMINISTRATIVO</b>	<b>135,400</b>	<b>135,400</b>
2	1	1	1	1		PERSONAL ADMINISTRATIVO	135,400	135,400
2	1	1	1	1	2	Personal Administrativo nombrado (Régimen Público)	14,400	14,400
2	1	1	1	1	4	Personal con Contrato a Plazo indeterminado (Régimen Labora	121,000	121,000
2	1	1	9			<b>GASTOS VARIABLES Y OCASIONALES</b>	<b>23,110</b>	<b>23,110</b>
2	1	1	9	1		ESCOLARIDAD, AGUINALDOS Y GRATIFICACIONES	23,000	23,000
2	1	1	9	1	1	Gratificaciones	22,000	22,000
2	1	1	9	1	2	Aguinaldos	600	600
2	1	1	9	1	3	Bonificación por escolaridad	400	400
2	1	1	9	3		<b>OTROS GASTOS VARIABLES Y OCASIONALES</b>	<b>110</b>	<b>110</b>
2	1	1	9	3	3	Compensación vacacional (Vacaciones truncas)	110	110
2	1	3				<b>CONTRIBUCIONES A LA SEGURIDAD SOCIAL</b>	<b>2,529</b>	<b>2,529</b>
2	1	3	1			<b>OBLIGACIONES DEL EMPLEADOR</b>	<b>2,529</b>	<b>2,529</b>
2	1	3	1	1		APORTACIONES DEL EMPLEADOR	2,529	2,529
2	1	3	1	1	5	Contribuciones a ESSALUD	2,529	2,529
2	3					<b>BIENES Y SERVICIOS</b>	<b>89,974</b>	<b>89,974</b>
2	3	1				<b>COMPRA DE BIENES</b>	<b>12,244</b>	<b>12,244</b>
2	3	1	1			<b>ALIMENTOS Y BEBIDAS</b>	<b>600</b>	<b>600</b>
2	3	1	1	1		ALIMENTOS Y BEBIDAS	600	600
2	3	1	1	1	1	Alimentos y bebidas para consumo humano	600	600
2	3	1	5			<b>MATERIALES Y UTILES</b>	<b>6,000</b>	<b>6,000</b>
2	3	1	5	1		DE OFICINA	6,000	6,000
2	3	1	5	1	1	Repuestos y accesorios	3,000	3,000
2	3	1	5	1	2	Papelería en general, materiales y utiles de oficina	3,000	3,000
2	3	1	99			<b>COMPRA DE OTROS BIENES</b>	<b>5,644</b>	<b>5,644</b>
2	3	1	99	1		COMPRA DE OTROS BIENES	5,644	5,644
2	3	1	99	1	99	Otros bienes	5,644	5,644
2	3	2				<b>CONTRATACION DE SERVICIOS</b>	<b>77,730</b>	<b>77,730</b>
2	3	2	7			<b>SERVICIOS PROFESIONALES Y TECNICOS</b>	<b>55,617</b>	<b>55,617</b>
2	3	2	7	2		SERVICIOS DE CONSULTORIAS, ASESORIAS Y SIMILARES	48,000	48,000
2	3	2	7	2	99	Otros servicios similares (terceros)	48,000	48,000
2	3	2	7	11		<b>OTROS SERVICIOS</b>	<b>7,617</b>	<b>7,617</b>
2	3	2	7	11	6	Servicio de impresiones, encuadernación y estampado	3,000	3,000
2	3	2	7	11	99	Servicios diversos	4,617	4,617
2	3	2	8			<b>CONTRATO ADMINISTRATIVO DE SERVICIOS</b>	<b>22,113</b>	<b>22,113</b>
2	3	2	8	1		CONTRATO ADMINISTRATIVO DE SERVICIOS	22,113	22,113
2	3	2	8	1	1	Contrato administrativo de servicios	11,000	11,000
2	3	2	8	1	2	Contribuciones a ESSALUD de CAS	113	113
2	3	2	8	1	5	Vacaciones truncas de CAS	11,000	11,000
						<b>TOTAL</b>	<b>251,013</b>	<b>251,013</b>



**PRESUPUESTO INSTITUCIONAL DE APERTURA (PIA) POR ESPECIFICAS DE GASTOS  
AÑO FISCAL 2019  
(En Soles)**

**UNIDAD ORGÁNICA: SUB GERENCIA DE PLANES, INVERSIONES Y DESARROLLO**

T	G	S G 1 N	S G 2 N	E N 1	E N 2	DENOMINACIÓN	PPTO. INSTIT. APERTURA PIA	PIA RDR
2						<b>GASTOS PRESUPUESTARIOS</b>	<b>435,452</b>	<b>435,452</b>
2	1					<b>PERSONAL Y OBLIG.SOCIALES</b>	<b>333,677</b>	<b>333,677</b>
2	1	1				<b>RETRIBUCIONES Y COMPLEMENTOS EN EFECTIVO</b>	<b>326,110</b>	<b>326,110</b>
2	1	1	1			<b>PERSONAL ADMINISTRATIVO</b>	<b>277,400</b>	<b>277,400</b>
2	1	1	1	1		PERSONAL ADMINISTRATIVO	277,400	277,400
2	1	1	1	1	2	Personal Administrativo nombrado (Régimen Público)	15,600	15,600
2	1	1	1	1	4	Personal con Contrato a Plazo Indeterminado (Régimen Lab	261,800	261,800
2	1	1	9			<b>GASTOS VARIABLES Y OCASIONALES</b>	<b>48,710</b>	<b>48,710</b>
2	1	1	9	1		ESCOLARIDAD, AGUINALDOS Y GRATIFICACIONES	48,600	48,600
2	1	1	9	1	1	Gratificaciones	47,600	47,600
2	1	1	9	1	2	Aguinaldos	600	600
2	1	1	9	1	3	Bonificación por escolaridad	400	400
2	1	1	9	3		<b>OTROS GASTOS VARIABLES Y OCASIONALES</b>	<b>110</b>	<b>110</b>
2	1	1	9	3	3	Compensación vacacional (Vacaciones truncas)	110	110
2	1	3				<b>CONTRIBUCIONES A LA SEGURIDAD SOCIAL</b>	<b>7,567</b>	<b>7,567</b>
2	1	3	1			<b>OBLIGACIONES DEL EMPLEADOR</b>	<b>7,567</b>	<b>7,567</b>
2	1	3	1	1		APORTACIONES DEL EMPLEADOR	7,567	7,567
2	1	3	1	1	5	Contribuciones a ESSALUD	7,567	7,567
2	3					<b>BIENES Y SERVICIOS</b>	<b>101,775</b>	<b>101,775</b>
2	3	1				<b>COMPRA DE BIENES</b>	<b>12,212</b>	<b>12,212</b>
2	3	1	1			<b>ALIMENTOS Y BEBIDAS</b>	<b>600</b>	<b>600</b>
2	3	1	1	1		ALIMENTOS Y BEBIDAS	600	600
2	3	1	1	1	1	Alimentos y bebidas para consumo humano	600	600
2	3	1	5			<b>MATERIALES Y UTILES</b>	<b>3,000</b>	<b>3,000</b>
2	3	1	5	1		DE OFICINA	3,000	3,000
2	3	1	5	1	1	Repuestos y accesorios	1,500	1,500
2	3	1	5	1	2	Papelería en general, materiales y utiles de oficina	1,500	1,500
2	3	1	99			<b>COMPRA DE OTROS BIENES</b>	<b>8,612</b>	<b>8,612</b>
2	3	1	99	1		COMPRA DE OTROS BIENES	8,612	8,612
2	3	1	99	1	99	Otros bienes	8,612	8,612
2	3	2				<b>CONTRATACION DE SERVICIOS</b>	<b>89,563</b>	<b>89,563</b>
2	3	2	7			<b>SERVICIOS PROFESIONALES Y TECNICOS</b>	<b>41,402</b>	<b>41,402</b>
2	3	2	7	2		SERVICIOS DE CONSULTORIAS, ASESORIAS Y SIMILAR	36,000	36,000
2	3	2	7	2	99	Otros servicios similares (terceros)	36,000	36,000
2	3	2	7	11		<b>OTROS SERVICIOS</b>	<b>5,402</b>	<b>5,402</b>
2	3	2	7	11	6	Servicio de impresiones, encuadernación y estampado	2,500	2,500
2	3	2	7	11	99	Servicios diversos	2,902	2,902
2	3	2	8			<b>CONTRATO ADMINISTRATIVO DE SERVICIOS</b>	<b>48,161</b>	<b>48,161</b>
2	3	2	8	1		CONTRATO ADMINISTRATIVO DE SERVICIOS	48,161	48,161
2	3	2	8	1	1	Contrato administrativo de servicios	23,800	23,800
2	3	2	8	1	2	Contribuciones a ESSALUD de CAS	561	561
2	3	2	8	1	5	Vacaciones truncas de CAS	23,800	23,800
						<b>TOTAL</b>	<b>435,452</b>	<b>435,452</b>



**PRESUPUESTO INSTITUCIONAL DE APERTURA (PIA) POR ESPECIFICAS DE GASTOS**  
**AÑO FISCAL 2019**  
**(En Soles)**

**UNIDAD ORGÁNICA: SUB GERENCIA DE PRESUPUESTO**

T	G	S G N	S G N	E N 1	E N 2	DENOMINACIÓN	PPTO. INSTIT. APERTURA PIA	PIA RDR
2						<b>GASTOS PRESUPUESTARIOS</b>	<b>321,950</b>	<b>321,950</b>
2	1					<b>PERSONAL Y OBLIG.SOCIALES</b>	<b>220,748</b>	<b>220,748</b>
2	1	1				<b>RETRIBUCIONES Y COMPLEMENTOS EN EFECTIVO</b>	<b>217,310</b>	<b>217,310</b>
2	1	1	1			<b>PERSONAL ADMINISTRATIVO</b>	<b>184,600</b>	<b>184,600</b>
2	1	1	1	1		PERSONAL ADMINISTRATIVO	184,600	184,600
2	1	1	1	1	2	Personal Administrativo nombrado (Régimen Público)	10,800	10,800
2	1	1	1	1	4	Personal con Contrato a Plazo Indeterminado (Régimen Laboral Priv	173,800	173,800
2	1	1	9			<b>GASTOS VARIABLES Y OCASIONALES</b>	<b>32,710</b>	<b>32,710</b>
2	1	1	9	1		<b>ESCOLARIDAD, AGUINALDOS Y GRATIFICACIONES</b>	<b>32,600</b>	<b>32,600</b>
2	1	1	9	1	1	Gratificaciones	31,600	31,600
2	1	1	9	1	2	Aguinaldos	600	600
2	1	1	9	1	3	Bonificación por escolaridad	400	400
2	1	1	9	3		<b>OTROS GASTOS VARIABLES Y OCASIONALES</b>	<b>110</b>	<b>110</b>
2	1	1	9	3	3	Compensación vacacional (Vacaciones truncas)	110	110
2	1	3				<b>CONTRIBUCIONES A LA SEGURIDAD SOCIAL</b>	<b>3,438</b>	<b>3,438</b>
2	1	3	1			<b>OBLIGACIONES DEL EMPLEADOR</b>	<b>3,438</b>	<b>3,438</b>
2	1	3	1	1		APORTACIONES DEL EMPLEADOR	3,438	3,438
2	1	3	1	1	5	Contribuciones a ESSALUD	3,438	3,438
2	3					<b>BIENES Y SERVICIOS</b>	<b>101,202</b>	<b>101,202</b>
2	3	1				<b>COMPRA DE BIENES</b>	<b>12,952</b>	<b>12,952</b>
2	3	1	1			<b>ALIMENTOS Y BEBIDAS</b>	<b>600</b>	<b>600</b>
2	3	1	1	1		ALIMENTOS Y BEBIDAS	600	600
2	3	1	1	1	1	Alimentos y bebidas para consumo humano	600	600
2	3	1	5			<b>MATERIALES Y UTILES</b>	<b>6,000</b>	<b>6,000</b>
2	3	1	5	1		DE OFICINA	6,000	6,000
2	3	1	5	1	1	Repuestos y accesorios	3,000	3,000
2	3	1	5	1	2	Papelera en general, materiales y utiles de oficina	3,000	3,000
2	3	1	99			<b>COMPRA DE OTROS BIENES</b>	<b>6,352</b>	<b>6,352</b>
2	3	1	99	1		COMPRA DE OTROS BIENES	6,352	6,352
2	3	1	99	1	99	Otros bienes	6,352	6,352
2	3	2				<b>CONTRATACION DE SERVICIOS</b>	<b>88,250</b>	<b>88,250</b>
2	3	2	7			<b>SERVICIOS PROFESIONALES Y TECNICOS</b>	<b>56,200</b>	<b>56,200</b>
2	3	2	7	2		SERVICIOS DE CONSULTORIAS, ASESORIAS Y SIMILARES DES	48,000	48,000
2	3	2	7	2	99	Otros servicios similares (terceros)	48,000	48,000
2	3	2	7	11		<b>OTROS SERVICIOS</b>	<b>8,200</b>	<b>8,200</b>
2	3	2	7	11	6	Servicio de impresiones, encuadernación y estampado	3,000	3,000
2	3	2	7	11	99	Servicios diversos	5,200	5,200
2	3	2	8			<b>CONTRATO ADMINISTRATIVO DE SERVICIOS</b>	<b>32,050</b>	<b>32,050</b>
2	3	2	8	1		CONTRATO ADMINISTRATIVO DE SERVICIOS	32,050	32,050
2	3	2	8	1	1	Contrato administrativo de servicios	15,800	15,800
2	3	2	8	1	2	Contribuciones a ESSALUD de CAS	450	450
2	3	2	8	1	5	Vacaciones truncas de CAS	15,800	15,800
						<b>TOTAL</b>	<b>321,950</b>	<b>321,950</b>



**PRESUPUESTO INSTITUCIONAL DE APERTURA (PIA) POR ESPECIFICAS DE GASTOS**  
**AÑO FISCAL 2019**  
(En Soles)

**UNIDAD ORGÁNICA: SUBGERENCIA DE TECNOLOGIAS DE LA INFORMACION**

T	G	S G N	S G N	E N 1	E N 2	DENOMINACIÓN	PPTO. INSTIT. APERTURA PIA	PIA RDR
2						<b>GASTOS PRESUPUESTARIOS</b>	<b>632,305</b>	<b>632,305</b>
2	1					<b>PERSONAL Y OBLIG.SOCIALES</b>	<b>377,716</b>	<b>377,716</b>
2	1	1				<b>RETRIBUCIONES Y COMPLEMENTOS EN EFECTIVO</b>	<b>367,620</b>	<b>367,620</b>
2	1	1	1			<b>PERSONAL ADMINISTRATIVO</b>	<b>313,800</b>	<b>313,800</b>
2	1	1	1	1		PERSONAL ADMINISTRATIVO	313,800	313,800
2	1	1	1	1	2	Personal Administrativo nombrado (Régimen Público)	30,000	30,000
2	1	1	1	1	4	Personal con Contrato a Plazo Indeterminado (Régimen Labo	283,800	283,800
2	1	1	9			<b>GASTOS VARIABLES Y OCASIONALES</b>	<b>53,820</b>	<b>53,820</b>
2	1	1	9	1		ESCOLARIDAD, AGUINALDOS Y GRATIFICACIONES	53,600	53,600
2	1	1	9	1	1	Gratificaciones	51,600	51,600
2	1	1	9	1	2	Aguinaldos	1,200	1,200
2	1	1	9	1	3	Bonificación por escolaridad	800	800
2	1	1	9	3		<b>OTROS GASTOS VARIABLES Y OCASIONALES</b>	<b>220</b>	<b>220</b>
2	1	1	9	3	3	Compensación vacacional (Vacaciones truncas)	220	220
2	1	3				<b>CONTRIBUCIONES A LA SEGURIDAD SOCIAL</b>	<b>10,096</b>	<b>10,096</b>
2	1	3	1			<b>OBLIGACIONES DEL EMPLEADOR</b>	<b>10,096</b>	<b>10,096</b>
2	1	3	1	1		APORTACIONES DEL EMPLEADOR	10,096	10,096
2	1	3	1	1	5	Contribuciones a ESSALUD	10,096	10,096
2	3					<b>BIENES Y SERVICIOS</b>	<b>215,989</b>	<b>215,989</b>
2	3	1				<b>COMPRA DE BIENES</b>	<b>16,241</b>	<b>16,241</b>
2	3	1	1			<b>ALIMENTOS Y BEBIDAS</b>	<b>600</b>	<b>600</b>
2	3	1	1	1		ALIMENTOS Y BEBIDAS	600	600
2	3	1	1	1	1	Alimentos y bebidas para consumo humano	600	600
2	3	1	5			<b>MATERIALES Y UTILES</b>	<b>10,000</b>	<b>10,000</b>
2	3	1	5	1		DE OFICINA	10,000	10,000
2	3	1	5	1	1	Repuestos y accesorios	5,000	5,000
2	3	1	5	1	2	Papelera en general, materiales y utiles de oficina	5,000	5,000
2	3	1	99			<b>COMPRA DE OTROS BIENES</b>	<b>5,641</b>	<b>5,641</b>
2	3	1	99	1		COMPRA DE OTROS BIENES	5,641	5,641
2	3	1	99	1	99	Otros bienes	5,641	5,641
2	3	2				<b>CONTRATACION DE SERVICIOS</b>	<b>199,748</b>	<b>199,748</b>
2	3	2	2			<b>SERVICIOS BASICOS, COMUNICACIONES, PUBLICIDAD</b>	<b>86,500</b>	<b>86,500</b>
2	3	2	2	2		SERVICIOS DE TELEFONIA E INTERNET	83,000	83,000
2	3	2	2	2	1	Servicio de telefonía móvil	38,000	38,000
2	3	2	2	2	3	Servicio de internet	45,000	45,000
2	3	2	2	3		SERVICIOS DE MENSAJERIA, TELECOMUNICACIONES Y	3,500	3,500
2	3	2	2	3	99	Otros servicios de comunicación (Cable, etc)	3,500	3,500
2	3	2	4			<b>SERVICIO DE MANTENIMIENTO, ACONDICIONAMIENTO</b>	<b>1,000</b>	<b>1,000</b>
2	3	2	4	1		SERVICIO DE MANTENIMIENTO, ACONDICIONAMIENTO	1,000	1,000
2	3	2	4	1	5	De maquinarias y equipos	1,000	1,000
2	3	2	7			<b>SERVICIOS PROFESIONALES Y TECNICOS</b>	<b>52,572</b>	<b>52,572</b>
2	3	2	7	2		SERVICIOS DE CONSULTORIAS, ASESORIAS Y SIMILAR	44,000	44,000
2	3	2	7	2	99	Otros servicios similares (terceros)	44,000	44,000
2	3	2	7	11		<b>OTROS SERVICIOS</b>	<b>8,572</b>	<b>8,572</b>
2	3	2	7	11	6	Servicio de impresiones, encuadernación y estampado	3,000	3,000
2	3	2	7	11	99	Servicios diversos	5,572	5,572
2	3	2	8			<b>CONTRATO ADMINISTRATIVO DE SERVICIOS</b>	<b>59,676</b>	<b>59,676</b>
2	3	2	8	1		CONTRATO ADMINISTRATIVO DE SERVICIOS	59,676	59,676
2	3	2	8	1	1	Contrato administrativo de servicios	25,800	25,800
2	3	2	8	1	2	Contribuciones a ESSALUD de CAS	8,076	8,076
2	3	2	8	1	5	Vacaciones truncas de CAS	25,800	25,800





**PRESUPUESTO INSTITUCIONAL DE APERTURA (PIA) POR ESPECIFICAS DE GASTOS**  
**AÑO FISCAL 2019**  
 (En Soles)

**UNIDAD ORGÁNICA: SUBGERENCIA DE TECNOLOGIAS DE LA INFORMACION**

T	G	S G 1 N	S G 2 N	E N 1	E N 2	DENOMINACIÓN	PPTO. INSTIT. APERTURA PIA	PIA RDR
2	6					<b>GASTOS DE CAPITAL-ADQUISICIÓN DE ACTIVOS FIJOS</b>	<b>38,600</b>	<b>38,600</b>
2	6	3				ADQUISICION DE VEHICULOS, MAQUINARIAS Y OTROS	13,600	13,600
2	6	3	2			ADQUISICIÓN DE MAQUINARIAS, EQUIPO Y MOBILIARIO	13,600	13,600
2	6	3	2	3		ADQUISICIÓN DE EQUIPOS INFORMATICOS Y DE COMUNICACION	13,600	13,600
2	6	3	2	3	1	Equipos computacionales y periféricos	13,600	13,600
2	6	6				<b>ADQUISICION DE OTROS ACTIVOS FIJOS</b>	<b>25,000</b>	<b>25,000</b>
2	6	6	1			ADQUISICION DE OTROS ACTIVOS FIJOS	25,000	25,000
2	6	6	1	3		ACTIVOS INTANGIBLES	25,000	25,000
2	6	6	1	3	2	Softwares	25,000	25,000
						<b>TOTAL</b>	<b>632,305</b>	<b>632,305</b>



**PRESUPUESTO INSTITUCIONAL DE APERTURA (PIA) POR ESPECIFICAS DE GASTOS**  
**AÑO FISCAL 2019**  
(En Soles)

**UNIDAD ORGÁNICA: GERENCIA DE ADMINISTRACIÓN Y FINANZAS**

T	G	S G 1 N	S G 2 N	E N 1	E N 2	DENOMINACIÓN	PPTO. INSTIT. APERTURA PIA	PIA RDR
2						<b>GASTOS PRESUPUESTARIOS</b>	<b>430,228</b>	<b>430,228</b>
2	1					<b>PERSONAL Y OBLIG.SOCIALES</b>	<b>186,915</b>	<b>186,915</b>
2	1	1				<b>RETRIBUCIONES Y COMPLEMENTOS EN EFECTIVO</b>	<b>182,330</b>	<b>182,330</b>
2	1	1	1			<b>PERSONAL ADMINISTRATIVO</b>	<b>157,000</b>	<b>157,000</b>
2	1	1	1	1		PERSONAL ADMINISTRATIVO	157,000	157,000
2	1	1	1	1	2	Personal Administrativo nombrado (Régimen Público)	36,000	36,000
2	1	1	1	1	4	Personal con Contrato a Plazo Indeterminado (Régimen Labor	121,000	121,000
2	1	1	9			<b>GASTOS VARIABLES Y OCASIONALES</b>	<b>25,330</b>	<b>25,330</b>
2	1	1	9	1		<b>ESCOLARIDAD, AGUINALDOS Y GRATIFICACIONES</b>	<b>25,000</b>	<b>25,000</b>
2	1	1	9	1	1	Gratificaciones	22,000	22,000
2	1	1	9	1	2	Aguinaldos	1,800	1,800
2	1	1	9	1	3	Bonificación por escolaridad	1,200	1,200
2	1	1	9	3		<b>OTROS GASTOS VARIABLES Y OCASIONALES</b>	<b>330</b>	<b>330</b>
2	1	1	9	3	3	Compensación vacacional (Vacaciones truncas)	330	330
2	1	3				<b>CONTRIBUCIONES A LA SEGURIDAD SOCIAL</b>	<b>4,585</b>	<b>4,585</b>
2	1	3	1			<b>OBLIGACIONES DEL EMPLEADOR</b>	<b>4,585</b>	<b>4,585</b>
2	1	3	1	1		APORTACIONES DEL EMPLEADOR	4,585	4,585
2	1	3	1	1	5	Contribuciones a ESSALUD	4,585	4,585
2	3					<b>BIENES Y SERVICIOS</b>	<b>183,313</b>	<b>183,313</b>
2	3	1				<b>COMPRA DE BIENES</b>	<b>15,000</b>	<b>15,000</b>
2	3	1	1			<b>ALIMENTOS Y BEBIDAS</b>	<b>600</b>	<b>600</b>
2	3	1	1	1		ALIMENTOS Y BEBIDAS	600	600
2	3	1	1	1	1	Alimentos y bebidas para consumo humano	600	600
2	3	1	5			<b>MATERIALES Y UTILES</b>	<b>6,000</b>	<b>6,000</b>
2	3	1	5	1		DE OFICINA	6,000	6,000
2	3	1	5	1	1	Repuestos y accesorios	3,000	3,000
2	3	1	5	1	2	Papelería en general, materiales y utiles de oficina	3,000	3,000
2	3	1	99			<b>COMPRA DE OTROS BIENES</b>	<b>8,400</b>	<b>8,400</b>
2	3	1	99	1		COMPRA DE OTROS BIENES	8,400	8,400
2	3	1	99	1	99	Otros bienes	8,400	8,400
2	3	2				<b>CONTRATACION DE SERVICIOS</b>	<b>168,313</b>	<b>168,313</b>
2	3	2	2			<b>SERVICIOS BASICOS, COMUNICACIONES, PUBLICIDAD Y</b>	<b>1,200</b>	<b>1,200</b>
2	3	2	2	3		SERVICIOS DE MENSAJERIA, TELECOMUNICACIONES Y C	1,200	1,200
2	3	2	2	3	1	Correos y servicio de mensajería	1,200	1,200
2	3	2	7			<b>SERVICIOS PROFESIONALES Y TECNICOS</b>	<b>143,000</b>	<b>143,000</b>
2	3	2	7	1		SERVICIOS DE CONSULTORIAS, ASESORIAS Y SIMILARES	80,000	80,000
2	3	2	7	1	3	Auditorías	80,000	80,000
2	3	2	7	2		SERVICIOS DE CONSULTORIAS, ASESORIAS Y SIMILARES	48,000	48,000
2	3	2	7	2	99	Otros servicios similares (terceros)	48,000	48,000
2	3	2	7	11		<b>OTROS SERVICIOS</b>	<b>15,000</b>	<b>15,000</b>
2	3	2	7	11	6	Servicio de impresiones, encuadernación y estampado	3,000	3,000
2	3	2	7	11	99	Servicios diversos	12,000	12,000
2	3	2	8			<b>CONTRATO ADMINISTRATIVO DE SERVICIOS</b>	<b>24,113</b>	<b>24,113</b>
2	3	2	8	1		CONTRATO ADMINISTRATIVO DE SERVICIOS	24,113	24,113
2	3	2	8	1	1	Contrato administrativo de servicios	12,000	12,000
2	3	2	8	1	2	Contribuciones a ESSALUD de CAS	113	113
2	3	2	8	1	5	Vacaciones truncas de CAS	12,000	12,000
2	5					<b>OTROS GASTOS</b>	<b>60,000</b>	<b>60,000</b>
2	5	4				<b>PAGO DE IMPUESTOS, DERECHOS ADMINISTRATIVOS Y</b>	<b>60,000</b>	<b>60,000</b>
2	5	4	1			<b>AL GOBIERNO NACIONAL</b>	<b>60,000</b>	<b>60,000</b>
2	5	4	1	2		DERECHOS ADMINISTRATIVOS	60,000	60,000
2	5	4	1	2	1	Derechos Administrativos	60,000	60,000
						<b>TOTAL</b>	<b>430,228</b>	<b>430,228</b>



**PRESUPUESTO INSTITUCIONAL DE APERTURA (PIA) POR ESPECIFICAS DE GASTOS**  
**AÑO FISCAL 2019**  
(En Soles)

UNIDAD ORGÁNICA: SUB GERENCIA DE TESORERÍA

T	G	S G 1 N	S G 2 N	E N 1	E N 2	DENOMINACIÓN	PPTO. INSTIT. APERTURA PIA	PIA RDR
2						<b>GASTOS PRESUPUESTARIOS</b>	<b>706,365</b>	<b>706,365</b>
2	1					<b>PERSONAL Y OBLIG.SOCIALES</b>	<b>390,881</b>	<b>390,881</b>
2	1	1				<b>RETRIBUCIONES Y COMPLEMENTOS EN EFECTIVO</b>	<b>371,050</b>	<b>371,050</b>
2	1	1	1			<b>PERSONAL ADMINISTRATIVO</b>	<b>326,150</b>	<b>326,150</b>
2	1	1	1	1		PERSONAL ADMINISTRATIVO	326,150	326,150
2	1	1	1	1	2	Personal Administrativo nombrado (Régimen Público)	142,450	142,450
2	1	1	1	1	4	Personal con Contrato a Plazo Indeterminado (Régimen Laboral)	183,700	183,700
2	1	1	9			<b>GASTOS VARIABLES Y OCASIONALES</b>	<b>44,900</b>	<b>44,900</b>
2	1	1	9	1		ESCOLARIDAD, AGUINALDOS Y GRATIFICACIONES	43,800	43,800
2	1	1	9	1	1	Gratificaciones	33,400	33,400
2	1	1	9	1	2	Aguinaldos	6,000	6,000
2	1	1	9	1	3	Bonificación por escolaridad	4,400	4,400
2	1	1	9	3		OTROS GASTOS VARIABLES Y OCASIONALES	1,100	1,100
2	1	1	9	3	3	Compensación vacacional (Vacaciones trunca)	1,100	1,100
2	1	3				<b>CONTRIBUCIONES A LA SEGURIDAD SOCIAL</b>	<b>19,831</b>	<b>19,831</b>
2	1	3	1			<b>OBLIGACIONES DEL EMPLEADOR</b>	<b>19,831</b>	<b>19,831</b>
2	1	3	1	1		APORTACIONES DEL EMPLEADOR	19,831	19,831
2	1	3	1	1	5	Contribuciones a ESSALUD	19,831	19,831
2	3					<b>BIENES Y SERVICIOS</b>	<b>315,484</b>	<b>315,484</b>
2	3	1				<b>COMPRA DE BIENES</b>	<b>98,991</b>	<b>98,991</b>
2	3	1	1			<b>ALIMENTOS Y BEBIDAS</b>	<b>2,400</b>	<b>2,400</b>
2	3	1	1	1		ALIMENTOS Y BEBIDAS	2,400	2,400
2	3	1	1	1	1	Alimentos y bebidas para consumo humano	2,400	2,400
2	3	1	3			<b>COMBUSTIBLES,CARBURANTES,LUBRICANTES Y AFINES</b>	<b>11,000</b>	<b>11,000</b>
2	3	1	3	1		COMBUSTIBLES,CARBURANTES,LUBRICANTES Y AFINES	11,000	11,000
2	3	1	3	1	1	Combustibles y carburantes	10,000	10,000
2	3	1	3	1	3	Lubricantes, grasas y afines	1,000	1,000
2	3	1	5			<b>MATERIALES Y UTILES</b>	<b>11,400</b>	<b>11,400</b>
2	3	1	5	1		DE OFICINA	7,200	7,200
2	3	1	5	1	1	Repuestos y accesorios	3,600	3,600
2	3	1	5	1	2	Papelería en general, materiales y útiles de oficina	3,600	3,600
2	3	1	5	3		ASEO, LIMPIEZA Y TOCADOR	3,000	3,000
2	3	1	5	3	1	Aseo, limpieza y tocador	3,000	3,000
2	3	1	5	4		ELECTRICIDAD, ILUMINACIÓN Y ELECTRÓNICA	1,200	1,200
2	3	1	5	4	1	Electricidad, iluminación y electrónica	1,200	1,200
2	3	1	8			<b>SUMINISTROS MEDICOS</b>	<b>1,700</b>	<b>1,700</b>
2	3	1	8	1		SUMINISTROS MEDICOS	1,200	1,200
2	3	1	8	1	2	Medicamentos	1,200	1,200
2	3	1	8	2		MATERIAL, INSUMOS, INSTRUMENTAL Y ACCESORIOS MED	500	500
2	3	1	8	2	1	Material, insumos, instrumental y accesorios medicos, quirúrgico	500	500
2	3	1	11			<b>SUMINISTROS PARA MANTENIMIENTO Y REPARACIÓN</b>	<b>1,200</b>	<b>1,200</b>
2	3	1	11	1		SUMINISTROS PARA MANTENIMIENTO Y REPARACIÓN	1,200	1,200
2	3	1	11	1	1	Para edificios y estructuras	1,200	1,200
2	3	1	99			<b>COMPRA DE OTROS BIENES</b>	<b>71,291</b>	<b>71,291</b>
2	3	1	99	1		COMPRA DE OTROS BIENES	71,291	71,291
2	3	1	99	1	99	Otros bienes	71,291	71,291
2	3	2				<b>CONTRATACION DE SERVICIOS</b>	<b>216,493</b>	<b>216,493</b>
2	3	2	1			<b>VIAJES</b>	<b>24,000</b>	<b>24,000</b>
2	3	2	1	2		VIAJES DOMESTICOS	24,000	24,000
2	3	2	1	2	99	Otros gastos (Movilidad local)	24,000	24,000
2	3	2	4			<b>SERVICIO DE MANTENIMIENTO, ACONDICIONAMIENTO Y RE</b>	<b>1,000</b>	<b>1,000</b>
2	3	2	4	1		SERVICIO DE MANTENIMIENTO, ACONDICIONAMIENTO Y RE	1,000	1,000
2	3	2	4	1	4	De mobiliario y similares	1,000	1,000
2	3	2	6			<b>SERVICIOS ADMINISTRATIVOS, FINANCIEROS Y DE SEGUR</b>	<b>53,000</b>	<b>53,000</b>
2	3	2	6	2		SERVICIOS FINANCIEROS	53,000	53,000
2	3	2	6	2	1	Cargos bancarios	38,000	38,000
2	3	2	6	2	99	Otros Servicios Financieros	15,000	15,000
2	3	2	7			<b>SERVICIOS PROFESIONALES Y TECNICOS</b>	<b>104,532</b>	<b>104,532</b>
2	3	2	7	2		SERVICIOS DE CONSULTORIAS, ASESORIAS Y SIMILARES D	26,000	26,000
2	3	2	7	2	99	Otros servicios similares (terceros)	26,000	26,000



**PRESUPUESTO INSTITUCIONAL DE APERTURA (PIA) POR ESPECIFICAS DE GASTOS**  
**AÑO FISCAL 2019**  
 (En Soles)

UNIDAD ORGÁNICA: SUB GERENCIA DE TESORERÍA

T	G	S G 1 N	S G 2 N	E N 1	E N 2	DENOMINACIÓN	PPTO. INSTIT. APERTURA PIA	PIA RDR
2	3	2	7	11		OTROS SERVICIOS	78,532	78,532
2	3	2	7	11	6	Servicio de impresiones, encuadernación y estampado	3,600	3,600
2	3	2	7	11	99	Servicios diversos	74,932	74,932
<b>2</b>	<b>3</b>	<b>2</b>	<b>8</b>			<b>CONTRATO ADMINISTRATIVO DE SERVICIOS</b>	<b>33,961</b>	<b>33,961</b>
2	3	2	8	1		CONTRATO ADMINISTRATIVO DE SERVICIOS	33,961	33,961
2	3	2	8	1	1	Contrato administrativo de servicios	16,700	16,700
2	3	2	8	1	2	Contribuciones a ESSALUD de CAS	561	561
2	3	2	8	1	5	Vacaciones trucas de CAS	16,700	16,700
						<b>TOTAL</b>	<b>706,365</b>	<b>706,365</b>



**PRESUPUESTO INSTITUCIONAL DE APERTURA (PIA) POR ESPECIFICAS DE GASTOS**  
**AÑO FISCAL 2019**  
(En Soles)

**UNIDAD ORGÁNICA: SUB GERENCIA DE CONTABILIDAD**

T	G	S G N	S G N	E N 1	E N 2	DENOMINACIÓN	PPTO. INSTIT. APERTURA PIA	PIA RDR
2						<b>GASTOS PRESUPUESTARIOS</b>	<b>583,308</b>	<b>583,308</b>
2	1					<b>PERSONAL Y OBLIG.SOCIALES</b>	<b>466,994</b>	<b>466,994</b>
2	1	1				<b>RETRIBUCIONES Y COMPLEMENTOS EN EFECTIVO</b>	<b>443,510</b>	<b>443,510</b>
2	1	1	1			<b>PERSONAL ADMINISTRATIVO</b>	<b>388,300</b>	<b>388,300</b>
2	1	1	1	1		PERSONAL ADMINISTRATIVO	388,300	388,300
2	1	1	1	1	2	Personal Administrativo nombrado (Régimen Público)	151,800	151,800
2	1	1	1	1	4	Personal con Contrato a Plazo Indeterminado (Régimen Lab	236,500	236,500
2	1	1	9			<b>GASTOS VARIABLES Y OCASIONALES</b>	<b>55,210</b>	<b>55,210</b>
2	1	1	9	1		ESCOLARIDAD, AGUINALDOS Y GRATIFICACIONES	54,000	54,000
2	1	1	9	1	1	Gratificaciones	43,000	43,000
2	1	1	9	1	2	Aguinaldos	6,600	6,600
2	1	1	9	1	3	Bonificación por escolaridad	4,400	4,400
2	1	1	9	3		OTROS GASTOS VARIABLES Y OCASIONALES	1,210	1,210
2	1	1	9	3	3	Compensación vacacional (Vacaciones truncas)	1,210	1,210
2	1	3				<b>CONTRIBUCIONES A LA SEGURIDAD SOCIAL</b>	<b>23,484</b>	<b>23,484</b>
2	1	3	1			<b>OBLIGACIONES DEL EMPLEADOR</b>	<b>23,484</b>	<b>23,484</b>
2	1	3	1	1		APORTACIONES DEL EMPLEADOR	23,484	23,484
2	1	3	1	1	5	Contribuciones a ESSALUD	23,484	23,484
2	3					<b>BIENES Y SERVICIOS</b>	<b>116,314</b>	<b>116,314</b>
2	3	1				<b>COMPRA DE BIENES</b>	<b>15,200</b>	<b>15,200</b>
2	3	1	1			<b>ALIMENTOS Y BEBIDAS</b>	<b>2,400</b>	<b>2,400</b>
2	3	1	1	1		ALIMENTOS Y BEBIDAS	2,400	2,400
2	3	1	1	1	1	Alimentos y bebidas para consumo humano	2,400	2,400
2	3	1	5			<b>MATERIALES Y UTILES</b>	<b>7,200</b>	<b>7,200</b>
2	3	1	5	1		DE OFICINA	7,200	7,200
2	3	1	5	1	1	Repuestos y accesorios	3,600	3,600
2	3	1	5	1	2	Papelería en general, materiales y utiles de oficina	3,600	3,600
2	3	1	99			<b>COMPRA DE OTROS BIENES</b>	<b>5,600</b>	<b>5,600</b>
2	3	1	99	1		COMPRA DE OTROS BIENES	5,600	5,600
2	3	1	99	1	99	Otros bienes	5,600	5,600
2	3	2				<b>CONTRATACION DE SERVICIOS</b>	<b>101,114</b>	<b>101,114</b>
2	3	2	7			<b>SERVICIOS PROFESIONALES Y TECNICOS</b>	<b>57,221</b>	<b>57,221</b>
2	3	2	7	2		SERVICIOS DE CONSULTORIAS, ASESORIAS Y SIMILAR	26,000	26,000
2	3	2	7	2	99	Otros servicios similares (terceros)	26,000	26,000
2	3	2	7	11		OTROS SERVICIOS	31,221	31,221
2	3	2	7	11	6	Servicio de impresiones, encuadernación y estampado	3,600	3,600
2	3	2	7	11	99	Servicios diversos	27,621	27,621
2	3	2	8			<b>CONTRATO ADMINISTRATIVO DE SERVICIOS</b>	<b>43,893</b>	<b>43,893</b>
2	3	2	8	1		CONTRATO ADMINISTRATIVO DE SERVICIOS	43,893	43,893
2	3	2	8	1	1	Contrato administrativo de servicios	21,500	21,500
2	3	2	8	1	2	Contribuciones a ESSALUD de CAS	893	893
2	3	2	8	1	5	Vacaciones truncas de CAS	21,500	21,500
						<b>TOTAL</b>	<b>583,308</b>	<b>583,308</b>



**PRESUPUESTO INSTITUCIONAL DE APERTURA (PIA) POR ESPECIFICAS DE GASTOS**  
**AÑO FISCAL 2019**  
(En Soles)

UNIDAD ORGÁNICA : SUB GERENCIA DE LOGÍSTICA

T	G	S G 1 N	S G 2 N	E N 1	E N 2	DENOMINACIÓN	PPTO. INSTIT. APERTURA PIA	PIA RDR
2						<b>GASTOS PRESUPUESTARIOS</b>	<b>2,538,614</b>	<b>2,538,614</b>
2	1					<b>PERSONAL Y OBLIG.SOCIALES</b>	<b>1,742,740</b>	<b>1,742,740</b>
2	1	1				<b>RETRIBUCIONES Y COMPLEMENTOS EN EFECTIVO</b>	<b>1,636,274</b>	<b>1,636,274</b>
2	1	1	1			PERSONAL ADMINISTRATIVO	1,407,904	1,407,904
2	1	1	1	1		PERSONAL ADMINISTRATIVO	1,407,904	1,407,904
2	1	1	1	1	2	Personal Administrativo nombrado (Régimen Público)	485,570	485,570
2	1	1	1	1	3	Personal con contrato a plazo fijo (Régimen laboral Público)	10,800	10,800
2	1	1	1	1	4	Personal con Contrato a Plazo Indeterminado (Régimen Laboral Pr	911,534	911,534
2	1	1	8			<b>PERSONAL OBRERO</b>	<b>10,800</b>	<b>10,800</b>
2	1	1	8	1		PERSONAL OBRERO PERMANENTE	10,800	10,800
2	1	1	8	1	1	Obreros permanentes	10,800	10,800
2	1	1	9			<b>GASTOS VARIABLES Y OCASIONALES</b>	<b>217,570</b>	<b>217,570</b>
2	1	1	9	1		ESCOLARIDAD, AGUINALDOS Y GRATIFICACIONES	212,400	212,400
2	1	1	9	1	1	Gratificaciones	165,800	165,800
2	1	1	9	1	2	Aguinaldos	28,200	28,200
2	1	1	9	1	3	Bonificación por escolaridad	18,400	18,400
2	1	1	9	3		<b>OTROS GASTOS VARIABLES Y OCASIONALES</b>	<b>5,170</b>	<b>5,170</b>
2	1	1	9	3	3	Compensación vacacional (Vacaciones truncas)	5,170	5,170
2	1	3				<b>CONTRIBUCIONES A LA SEGURIDAD SOCIAL</b>	<b>106,466</b>	<b>106,466</b>
2	1	3	1			<b>OBLIGACIONES DEL EMPLEADOR</b>	<b>106,466</b>	<b>106,466</b>
2	1	3	1	1		APORTACIONES DEL EMPLEADOR	106,466	106,466
2	1	3	1	1	3	Aportes a los fondos de pensiones	3,084	3,084
2	1	3	1	1	5	Contribuciones a ESSALUD	103,382	103,382
2	3					<b>BIENES Y SERVICIOS</b>	<b>795,874</b>	<b>795,874</b>
2	3	1				<b>COMPRA DE BIENES</b>	<b>162,831</b>	<b>162,831</b>
2	3	1	1			<b>ALIMENTOS Y BEBIDAS</b>	<b>2,400</b>	<b>2,400</b>
2	3	1	1	1		ALIMENTOS Y BEBIDAS	2,400	2,400
2	3	1	1	1	1	Alimentos y bebidas para consumo humano	2,400	2,400
2	3	1	2			<b>VESTUARIOS Y TEXTILES</b>	<b>2,000</b>	<b>2,000</b>
2	3	1	2	1		VESTUARIO, ZAPATERIA Y ACCESORIOS, TALABARTERIA Y MA	2,000	2,000
2	3	1	2	1	1	Vestuario, accesorios y prendas diversas	2,000	2,000
2	3	1	3			<b>COMBUSTIBLES,CARBURANTES,LUBRICANTES Y AFINES</b>	<b>46,500</b>	<b>46,500</b>
2	3	1	3	1		COMBUSTIBLES,CARBURANTES,LUBRICANTES Y AFINES	46,500	46,500
2	3	1	3	1	1	Combustibles y carburantes	42,000	42,000
2	3	1	3	1	2	Gases	2,500	2,500
2	3	1	3	1	3	Lubricantes, grasas y afines	2,000	2,000
2	3	1	5			<b>MATERIALES Y UTILES</b>	<b>62,400</b>	<b>62,400</b>
2	3	1	5	1		DE OFICINA	12,000	12,000
2	3	1	5	1	1	Repuestos y accesorios	6,000	6,000
2	3	1	5	1	2	Papelera en general, materiales y utiles de oficina	6,000	6,000
2	3	1	5	3		ASEO, LIMPIEZA Y TOCADOR	48,000	48,000
2	3	1	5	3	1	Aseo, limpieza y tocador	48,000	48,000
2	3	1	5	4		ELECTRICIDAD, ILUMINACIÓN Y ELECTRÓNICA	2,400	2,400
2	3	1	5	4	1	Electricidad, iluminacion y electronica	2,400	2,400
2	3	1	6			<b>RESPUESTOS Y ACCESORIOS</b>	<b>9,000</b>	<b>9,000</b>
2	3	1	6	1		RESPUESTOS Y ACCESORIOS	9,000	9,000
2	3	1	6	1	1	De vehiculos	4,000	4,000
2	3	1	6	1	3	De Construcción y Máquinas	5,000	5,000
2	3	1	11			<b>SUMINISTROS PARA MANTENIMIENTO Y REPARACIÓN</b>	<b>4,800</b>	<b>4,800</b>
2	3	1	11	1		SUMINISTROS PARA MANTENIMIENTO Y REPARACIÓN	4,800	4,800
2	3	1	11	1	1	Para edificios y estructuras	2,400	2,400
2	3	1	11	1	4	Para maquinarias y equipos	2,400	2,400
2	3	1	99			<b>COMPRA DE OTROS BIENES</b>	<b>35,731</b>	<b>35,731</b>
2	3	1	99	1		COMPRA DE OTROS BIENES	35,731	35,731
2	3	1	99	1	2	Productos Químicos	5,000	5,000
2	3	1	99	1	99	Otros bienes	30,731	30,731



**PRESUPUESTO INSTITUCIONAL DE APERTURA (PIA) POR ESPECIFICAS DE GASTOS  
AÑO FISCAL 2019  
(En Soles)**

UNIDAD ORGÁNICA : SUB GERENCIA DE LOGÍSTICA

T	G	S G N	S G N	E N 1	E N 2	DENOMINACIÓN	PPTO. INSTIT. APERTURA PIA	PIA RDR
2	3	2				<b>CONTRATACION DE SERVICIOS</b>	<b>633,043</b>	<b>633,043</b>
2	3	2	1			VIAJES	30,000	30,000
2	3	2	1	2		VIAJES DOMESTICOS	30,000	30,000
2	3	2	1	2	99	Otros gastos (Movilidad local)	30,000	30,000
2	3	2	2			<b>SERVICIOS BASICOS, COMUNICACIONES, PUBLICIDAD Y DIFU</b>	<b>250,100</b>	<b>250,100</b>
2	3	2	2	1		SERVICIOS DE ENERGIA ELECTRICA, AGUA Y GAS	211,200	211,200
2	3	2	2	1	1	Servicio de suministro de energía eléctrica	120,000	120,000
2	3	2	2	1	2	Servicio de agua y desague	91,200	91,200
2	3	2	2	2		SERVICIOS DE TELEFONIA E INTERNET	26,400	26,400
2	3	2	2	2	2	Servicio de telefonía fija	26,400	26,400
2	3	2	2	3		SERVICIOS DE MENSAJERIA, TELECOMUNICACIONES Y OTRO	7,500	7,500
2	3	2	2	3	1	Correos y servicio de mensajería	7,500	7,500
2	3	2	2	4		SERVICIO DE PUBLICIDAD, IMPRESIONES, DIFUSION E IMAGE	5,000	5,000
2	3	2	2	4	1	Servicio de publicidad	5,000	5,000
2	3	2	3			<b>SERVICIOS DE LIMPIEZA, SEGURIDAD Y VIGILANCIA</b>	<b>2,000</b>	<b>2,000</b>
2	3	2	3	1		SERVICIOS DE LIMPIEZA, SEGURIDAD Y VIGILANCIA	2,000	2,000
2	3	2	3	1	1	Servicios de limpieza e higiene	2,000	2,000
2	3	2	4			<b>SERVICIO DE MANTENIMIENTO, ACONDICIONAMIENTO Y REP</b>	<b>30,415</b>	<b>30,415</b>
2	3	2	4	1		SERVICIO DE MANTENIMIENTO, ACONDICIONAMIENTO Y REP	30,415	30,415
2	3	2	4	1	1	De edificaciones, oficinas y estructuras	15,000	15,000
2	3	2	4	1	3	De vehículos	9,415	9,415
2	3	2	4	1	4	De mobiliario y similares	6,000	6,000
2	3	2	6			<b>SERVICIOS ADMINISTRATIVOS, FINANCIEROS Y DE SEGUROS</b>	<b>3,700</b>	<b>3,700</b>
2	3	2	6	1		SERVICIOS ADMINISTRATIVOS	1,000	1,000
2	3	2	6	1	2	Gastos notariales	1,000	1,000
2	3	2	6	3		SEGUROS	2,700	2,700
2	3	2	6	3	3	Seguro obligatorio accidentes de tránsito (SOAT)	2,700	2,700
2	3	2	7			<b>SERVICIOS PROFESIONALES Y TECNICOS</b>	<b>149,769</b>	<b>149,769</b>
2	3	2	7	2		SERVICIOS DE CONSULTORIAS, ASESORIAS Y SIMILARES DES	124,231	124,231
2	3	2	7	2	99	Otros servicios similares (terceros)	124,231	124,231
2	3	2	7	11		OTROS SERVICIOS	25,538	25,538
2	3	2	7	11	6	Servicio de impresiones, encuadernación y estampado	6,000	6,000
2	3	2	7	11	99	Servicios diversos	19,538	19,538
2	3	2	8			<b>CONTRATO ADMINISTRATIVO DE SERVICIOS</b>	<b>167,059</b>	<b>167,059</b>
2	3	2	8	1		CONTRATO ADMINISTRATIVO DE SERVICIOS	167,059	167,059
2	3	2	8	1	1	Contrato administrativo de servicios	80,867	80,867
2	3	2	8	1	2	Contribuciones a ESSALUD de CAS	5,325	5,325
2	3	2	8	1	5	Vacaciones truncas de CAS	80,867	80,867
						<b>TOTAL</b>	<b>2,538,614</b>	<b>2,538,614</b>



**PRESUPUESTO INSTITUCIONAL DE APERTURA (PIA) POR ESPECIFICAS DE GASTOS  
AÑO FISCAL 2019  
(En Soles)**

**UNIDAD ORGÁNICA: SUB GERENCIA DE PERSONAL**

T	G	S G 1 N	S G 2 N	E N 1	E N 2	DENOMINACIÓN	PPTO. INSTIT. APERTURA PIA	PIA RDR
2						<b>GASTOS PRESUPUESTARIOS</b>	<b>6,567,247</b>	<b>6,567,247</b>
2	1					<b>PERSONAL Y OBLIG.SOCIALES</b>	<b>6,386,646</b>	<b>6,386,646</b>
2	1	1				<b>RETRIBUCIONES Y COMPLEMENTOS EN EFECTIVO</b>	<b>6,348,447</b>	<b>6,348,447</b>
2	1	1	1			<b>PERSONAL ADMINISTRATIVO</b>	<b>5,954,366</b>	<b>5,954,366</b>
2	1	1	1	1		PERSONAL ADMINISTRATIVO	464,866	464,866
2	1	1	1	1	2	Personal Administrativo nombrado (Régimen Público)	171,606	171,606
2	1	1	1	1	4	Personal con Contrato a Plazo Indeterminado (Régimen Labor	293,260	293,260
2	1	1	1	2		<b>OTRAS RETRIBUCIONES Y COMPLEMENTOS</b>	<b>5,489,500</b>	<b>5,489,500</b>
2	1	1	1	2	1	Asignación de fondos para personal (CAFAE)	5,489,500	5,489,500
2	1	1	9			<b>GASTOS VARIABLES Y OCASIONALES</b>	<b>394,081</b>	<b>394,081</b>
2	1	1	9	1		ESCOLARIDAD, AGUINALDOS Y GRATIFICACIONES	66,320	66,320
2	1	1	9	1	1	Gratificaciones	53,320	53,320
2	1	1	9	1	2	Aguinaldos	7,800	7,800
2	1	1	9	1	3	Bonificación por escolaridad	5,200	5,200
2	1	1	9	2		<b>COMPENSACION POR TIEMPO DE SERVICIOS</b>	<b>9,609</b>	<b>9,609</b>
2	1	1	9	2	1	Compensación por tiempo se servicios (CTS)	9,609	9,609
2	1	1	9	3		<b>OTROS GASTOS VARIABLES Y OCASIONALES</b>	<b>318,152</b>	<b>318,152</b>
2	1	1	9	3	1	Asignación por cumplir 25 y 30 años de servicio.	16,322	16,322
2	1	1	9	3	3	Compensación vacacional (Vacaciones truncas)	1,430	1,430
2	1	1	9	3	99	Otros ocasionales	300,400	300,400
2	1	3				<b>CONTRIBUCIONES A LA SEGURIDAD SOCIAL</b>	<b>38,199</b>	<b>38,199</b>
2	1	3	1			<b>OBLIGACIONES DEL EMPLEADOR</b>	<b>38,199</b>	<b>38,199</b>
2	1	3	1	1		APORTACIONES DEL EMPLEADOR	38,199	38,199
2	1	3	1	1	3	Aportes a los fondos de pensiones	6,616	6,616
2	1	3	1	1	5	Contribuciones a ESSALUD	31,583	31,583
2	2					<b>PENSIONES Y OTRAS PRESTACIONES SOCIALES</b>	<b>12,000</b>	<b>12,000</b>
2	2	2				<b>PRESTACIONES Y ASISTENCIA SOCIAL</b>	<b>12,000</b>	<b>12,000</b>
2	2	2	3			<b>ENTREGA DE BIENES Y SERVICIOS</b>	<b>12,000</b>	<b>12,000</b>
2	2	2	3	4		OTRAS PRESTACIONES DEL EMPLEADOR	12,000	12,000
2	2	2	3	4	2	Gastos de Sepelio y Luto del Personal Activo	12,000	12,000
2	3					<b>BIENES Y SERVICIOS</b>	<b>128,601</b>	<b>128,601</b>
2	3	1				<b>COMPRA DE BIENES</b>	<b>15,862</b>	<b>15,862</b>
2	3	1	1			<b>ALIMENTOS Y BEBIDAS</b>	<b>2,400</b>	<b>2,400</b>
2	3	1	1	1		ALIMENTOS Y BEBIDAS	2,400	2,400
2	3	1	1	1	1	Alimentos y bebidas para consumo humano	2,400	2,400
2	3	1	5			<b>MATERIALES Y UTILES</b>	<b>7,200</b>	<b>7,200</b>
2	3	1	5	1		DE OFICINA	7,200	7,200
2	3	1	5	1	1	Repuestos y accesorios	3,600	3,600
2	3	1	5	1	2	Papelaría en general, materiales y utiles de oficina	3,600	3,600
2	3	1	8			<b>SUMINISTROS MEDICOS</b>	<b>500</b>	<b>500</b>
2	3	1	8	1		SUMINISTROS MEDICOS	500	500
2	3	1	8	1	2	Medicamentos	500	500
2	3	1	99			<b>COMPRA DE OTROS BIENES</b>	<b>5,762</b>	<b>5,762</b>
2	3	1	99	1		COMPRA DE OTROS BIENES	5,762	5,762
2	3	1	99	1	99	Otros bienes	5,762	5,762
2	3	2				<b>CONTRATACION DE SERVICIOS</b>	<b>112,739</b>	<b>112,739</b>
2	3	2	2			<b>SERVICIOS BASICOS, COMUNICACIONES, PUBLICIDAD Y</b>	<b>4,000</b>	<b>4,000</b>
2	3	2	2	4		SERVICIO DE PUBLICIDAD, IMPRESIONES, DIFUSION E IM	4,000	4,000
2	3	2	2	4	1	Servicio de publicidad	4,000	4,000
2	3	2	7			<b>SERVICIOS PROFESIONALES Y TECNICOS</b>	<b>54,579</b>	<b>54,579</b>
2	3	2	7	2		SERVICIOS DE CONSULTORIAS, ASESORIAS Y SIMILARES	25,000	25,000
2	3	2	7	2	99	Otros servicios similares (terceros)	25,000	25,000





**PRESUPUESTO INSTITUCIONAL DE APERTURA (PIA) POR ESPECIFICAS DE GASTOS  
AÑO FISCAL 2019  
(En Soles)**

**UNIDAD ORGÁNICA: SUB GERENCIA DE PERSONAL**

T	G	S G 1 N	S G 2 N	E N 1	E N 2	DENOMINACIÓN	PPTO. INSTIT. APERTURA PIA	PIA RDR
2	3	2	7	3		SERVICIO DE CAPACITACION Y PERFECCIONAMIENTO	10,000	10,000
2	3	2	7	3	1	Realizado por personas juridicas	10,000	10,000
2	3	2	7	5		PRACTICANTES, SECIGRISTAS Y SIMILARES	5,000	5,000
2	3	2	7	5	2	Propinas para practicantes	5,000	5,000
2	3	2	7	11		OTROS SERVICIOS	14,579	14,579
2	3	2	7	11	6	Servicio de impresiones, encuadernación y estampado	3,600	3,600
2	3	2	7	11	99	Servicios diversos	10,979	10,979
2	3	2	8			<b>CONTRATO ADMINISTRATIVO DE SERVICIOS</b>	<b>54,160</b>	<b>54,160</b>
2	3	2	8	1		CONTRATO ADMINISTRATIVO DE SERVICIOS	54,160	54,160
2	3	2	8	1	1	Contrato administrativo de servicios	26,660	26,660
2	3	2	8	1	2	Contribuciones a ESSALUD de CAS	840	840
2	3	2	8	1	5	Vacaciones truncas de CAS	26,660	26,660
2	5					<b>OTROS GASTOS</b>	<b>40,000</b>	<b>40,000</b>
2	5	5				<b>PAGO DE SENTENCIAS JUDICIALES, LAUDOS ARBITRAL</b>	<b>40,000</b>	<b>40,000</b>
2	5	5	2			<b>INDEMNIZACIONES Y COMPENSACIONES</b>	<b>40,000</b>	<b>40,000</b>
2	5	5	2	1		INDEMNIZACIONES Y COMPENSACIONES	40,000	40,000
2	5	5	2	1	99	Otras Indemnizaciones y Compensaciones	40,000	40,000
						<b>TOTAL</b>	<b>6,567,247</b>	<b>6,567,247</b>



**PRESUPUESTO INSTITUCIONAL DE APERTURA (PIA) POR ESPECIFICAS DE GASTOS**  
**AÑO FISCAL 2019**  
(En Soles)

UNIDAD ORGÁNICA : GERENCIA DE ASESORIA LEGAL

T	G	S G 1 N	S G 2 N	E N 1	E N 2	DENOMINACIÓN	PPTO. INSTIT. APERTURA PIA	PIA RDR
2						<b>GASTOS PRESUPUESTARIOS</b>	<b>265,042</b>	<b>265,042</b>
2	1					<b>PERSONAL Y OBLIG.SOCIALES</b>	<b>172,613</b>	<b>172,613</b>
2	1	1				<b>RETRIBUCIONES Y COMPLEMENTOS EN EFECTIVO</b>	<b>169,220</b>	<b>169,220</b>
2	1	1	1			PERSONAL ADMINISTRATIVO	145,000	145,000
2	1	1	1	1		PERSONAL ADMINISTRATIVO	145,000	145,000
2	1	1	1	1	2	Personal Administrativo nombrado (Régimen Público)	24,000	24,000
2	1	1	1	1	4	Personal con Contrato a Plazo Indeterminado (Régimen Labo	121,000	121,000
2	1	1	9			<b>GASTOS VARIABLES Y OCASIONALES</b>	<b>24,220</b>	<b>24,220</b>
2	1	1	9	1		ESCOLARIDAD, AGUINALDOS Y GRATIFICACIONES	24,000	24,000
2	1	1	9	1	1	Gratificaciones	22,000	22,000
2	1	1	9	1	2	Aguinaldos	1,200	1,200
2	1	1	9	1	3	Bonificación por escolaridad	800	800
2	1	1	9	3		<b>OTROS GASTOS VARIABLES Y OCASIONALES</b>	<b>220</b>	<b>220</b>
2	1	1	9	3	3	Compensación vacacional (Vacaciones truncas)	220	220
2	1	3				<b>CONTRIBUCIONES A LA SEGURIDAD SOCIAL</b>	<b>3,393</b>	<b>3,393</b>
2	1	3	1			<b>OBLIGACIONES DEL EMPLEADOR</b>	<b>3,393</b>	<b>3,393</b>
2	1	3	1	1		APORTACIONES DEL EMPLEADOR	3,393	3,393
2	1	3	1	1	5	Contribuciones a ESSALUD	3,393	3,393
2	3					<b>BIENES Y SERVICIOS</b>	<b>92,429</b>	<b>92,429</b>
2	3	1				<b>COMPRA DE BIENES</b>	<b>15,226</b>	<b>15,226</b>
2	3	1	1			<b>ALIMENTOS Y BEBIDAS</b>	<b>600</b>	<b>600</b>
2	3	1	1	1		ALIMENTOS Y BEBIDAS	600	600
2	3	1	1	1	1	Alimentos y bebidas para consumo humano	600	600
2	3	1	5			<b>MATERIALES Y UTILES</b>	<b>6,800</b>	<b>6,800</b>
2	3	1	5	1		DE OFICINA	6,800	6,800
2	3	1	5	1	1	Repuestos y accesorios	3,000	3,000
2	3	1	5	1	2	Papelera en general, materiales y utiles de oficina	3,800	3,800
2	3	1	99			<b>COMPRA DE OTROS BIENES</b>	<b>7,826</b>	<b>7,826</b>
2	3	1	99	1		COMPRA DE OTROS BIENES	7,826	7,826
2	3	1	99	1	99	Otros bienes	7,826	7,826
2	3	2				<b>CONTRATACION DE SERVICIOS</b>	<b>77,203</b>	<b>77,203</b>
2	3	2	7			<b>SERVICIOS PROFESIONALES Y TÉCNICOS</b>	<b>55,090</b>	<b>55,090</b>
2	3	2	7	2		SERVICIOS DE CONSULTORIAS, ASESORIAS Y SIMILARE	25,000	25,000
2	3	2	7	2	99	Otros servicios similares (terceros)	25,000	25,000
2	3	2	7	5		PRACTICANTES, SECIGRISTAS Y SIMILARES	5,300	5,300
2	3	2	7	5	2	Propinas para practicantes	5,300	5,300
2	3	2	7	11		<b>OTROS SERVICIOS</b>	<b>24,790</b>	<b>24,790</b>
2	3	2	7	11	6	Servicio de impresiones, encuadernación y estampado	3,600	3,600
2	3	2	7	11	99	Servicios diversos	21,190	21,190
2	3	2	8			<b>CONTRATO ADMINISTRATIVO DE SERVICIOS</b>	<b>22,113</b>	<b>22,113</b>
2	3	2	8	1		CONTRATO ADMINISTRATIVO DE SERVICIOS	22,113	22,113
2	3	2	8	1	1	Contrato administrativo de servicios	11,000	11,000
2	3	2	8	1	2	Contribuciones a ESSALUD de CAS	113	113
2	3	2	8	1	5	Vacaciones truncas de CAS	11,000	11,000
						<b>TOTAL</b>	<b>265,042</b>	<b>265,042</b>



**PRESUPUESTO INSTITUCIONAL DE APERTURA (PIA) POR ESPECIFICAS DE GASTOS**  
**AÑO FISCAL 2019**  
 (En Soles)

**UNIDAD ORGÁNICA : SUB GERENCIA DE ASUNTOS ADMINISTRATIVOS**

T	G	S G N	S G N	E N 1	E N 2	DENOMINACIÓN	PPTO. INSTIT. APERTURA PIA	PIA RDR
2						<b>GASTOS PRESUPUESTARIOS</b>	<b>225,934</b>	<b>225,934</b>
2	1					<b>PERSONAL Y OBLIG.SOCIALES</b>	<b>137,553</b>	<b>137,553</b>
2	1	1				<b>RETRIBUCIONES Y COMPLEMENTOS EN EFECTIVO</b>	<b>133,620</b>	<b>133,620</b>
2	1	1	1			PERSONAL ADMINISTRATIVO	115,800	115,800
2	1	1	1	1		PERSONAL ADMINISTRATIVO	115,800	115,800
2	1	1	1	1	2	Personal Administrativo nombrado (Régimen Público)	30,000	30,000
2	1	1	1	1	4	Personal con Contrato a Plazo Indeterminado (Régimen Laboral)	85,800	85,800
2	1	1	9			<b>GASTOS VARIABLES Y OCASIONALES</b>	<b>17,820</b>	<b>17,820</b>
2	1	1	9	1		ESCOLARIDAD, AGUINALDOS Y GRATIFICACIONES	17,600	17,600
2	1	1	9	1	1	Gratificaciones	15,600	15,600
2	1	1	9	1	2	Aguinaldos	1,200	1,200
2	1	1	9	1	3	Bonificación por escolaridad	800	800
2	1	1	9	3		OTROS GASTOS VARIABLES Y OCASIONALES	220	220
2	1	1	9	3	3	Compensación vacacional (Vacaciones truncas)	220	220
2	1	3				<b>CONTRIBUCIONES A LA SEGURIDAD SOCIAL</b>	<b>3,933</b>	<b>3,933</b>
2	1	3	1			OBLIGACIONES DEL EMPLEADOR	3,933	3,933
2	1	3	1	1		APORTACIONES DEL EMPLEADOR	3,933	3,933
2	1	3	1	1	5	Contribuciones a ESSALUD	3,933	3,933
2	3					<b>BIENES Y SERVICIOS</b>	<b>88,381</b>	<b>88,381</b>
2	3	1				<b>COMPRA DE BIENES</b>	<b>22,500</b>	<b>22,500</b>
2	3	1	1			ALIMENTOS Y BEBIDAS	600	600
2	3	1	1	1		ALIMENTOS Y BEBIDAS	600	600
2	3	1	1	1	1	Alimentos y bebidas para consumo humano	600	600
2	3	1	5			<b>MATERIALES Y UTILES</b>	<b>6,000</b>	<b>6,000</b>
2	3	1	5	1		DE OFICINA	6,000	6,000
2	3	1	5	1	1	Repuestos y accesorios	3,000	3,000
2	3	1	5	1	2	Papelería en general, materiales y utiles de oficina	3,000	3,000
2	3	1	99			<b>COMPRA DE OTROS BIENES</b>	<b>15,900</b>	<b>15,900</b>
2	3	1	99	1		COMPRA DE OTROS BIENES	15,900	15,900
2	3	1	99	1	99	Otros bienes	15,900	15,900
2	3	2				<b>CONTRATACION DE SERVICIOS</b>	<b>65,881</b>	<b>65,881</b>
2	3	2	7			<b>SERVICIOS PROFESIONALES Y TECNICOS</b>	<b>50,168</b>	<b>50,168</b>
2	3	2	7	2		SERVICIOS DE CONSULTORIAS, ASESORIAS Y SIMILARES D	34,200	34,200
2	3	2	7	2	99	Otros servicios similares (terceros)	34,200	34,200
2	3	2	7	5		PRACTICANTES, SECIGRISTAS Y SIMILARES	5,300	5,300
2	3	2	7	5	2	Propinas para practicantes	5,300	5,300
2	3	2	7	11		OTROS SERVICIOS	10,668	10,668
2	3	2	7	11	6	Servicio de impresiones, encuadernación y estampado	3,600	3,600
2	3	2	7	11	99	Servicios diversos	7,068	7,068
2	3	2	8			<b>CONTRATO ADMINISTRATIVO DE SERVICIOS</b>	<b>15,713</b>	<b>15,713</b>
2	3	2	8	1		CONTRATO ADMINISTRATIVO DE SERVICIOS	15,713	15,713
2	3	2	8	1	1	Contrato administrativo de servicios	7,800	7,800
2	3	2	8	1	2	Contribuciones a ESSALUD de CAS	113	113
2	3	2	8	1	5	Vacaciones truncas de CAS	7,800	7,800
						<b>TOTAL</b>	<b>225,934</b>	<b>225,934</b>



**PRESUPUESTO INSTITUCIONAL DE APERTURA (PIA) POR ESPECIFICAS DE GASTOS**  
**AÑO FISCAL 2019**  
(En Soles)

**UNIDAD ORGÁNICA : SUB GERENCIA DE ASUNTOS JUDICIALES**

T	G	S G N	S G N	E N 1	E N 2	DENOMINACIÓN	PPTO. INSTIT. APERTURA PIA	PIA RDR
2						<b>GASTOS PRESUPUESTARIOS</b>	<b>681,494</b>	<b>681,494</b>
2	1					<b>PERSONAL Y OBLIG.SOCIALES</b>	<b>218,196</b>	<b>218,196</b>
2	1	1				<b>RETRIBUCIONES Y COMPLEMENTOS EN EFECTIVO</b>	<b>212,490</b>	<b>212,490</b>
2	1	1	1			PERSONAL ADMINISTRATIVO	182,520	182,520
2	1	1	1	1		PERSONAL ADMINISTRATIVO	182,520	182,520
2	1	1	1	1	2	Personal Administrativo nombrado (Régimen Público)	24,000	24,000
2	1	1	1	1	3	Personal con contrato a plazo fijo (Régimen laboral Público)	12,000	12,000
2	1	1	1	1	4	Personal con Contrato a Plazo indeterminado (Régimen Lab	146,520	146,520
2	1	1	9			<b>GASTOS VARIABLES Y OCASIONALES</b>	<b>29,970</b>	<b>29,970</b>
2	1	1	9	1		ESCOLARIDAD, AGUINALDOS Y GRATIFICACIONES	29,640	29,640
2	1	1	9	1	1	Gratificaciones	26,640	26,640
2	1	1	9	1	2	Aguinaldos	1,800	1,800
2	1	1	9	1	3	Bonificación por escolaridad	1,200	1,200
2	1	1	9	3		OTROS GASTOS VARIABLES Y OCASIONALES	330	330
2	1	1	9	3	3	Compensación vacacional (Vacaciones truncas)	330	330
2	1	3				<b>CONTRIBUCIONES A LA SEGURIDAD SOCIAL</b>	<b>5,706</b>	<b>5,706</b>
2	1	3	1			OBLIGACIONES DEL EMPLEADOR	5,706	5,706
2	1	3	1	1		APORTACIONES DEL EMPLEADOR	5,706	5,706
2	1	3	1	1	5	Contribuciones a ESSALUD	5,706	5,706
2	3					<b>BIENES Y SERVICIOS</b>	<b>243,640</b>	<b>243,640</b>
2	3	1				<b>COMPRA DE BIENES</b>	<b>22,700</b>	<b>22,700</b>
2	3	1	1			ALIMENTOS Y BEBIDAS	600	600
2	3	1	1	1		ALIMENTOS Y BEBIDAS	600	600
2	3	1	1	1	1	Alimentos y bebidas para consumo humano	600	600
2	3	1	5			<b>MATERIALES Y UTILES</b>	<b>7,600</b>	<b>7,600</b>
2	3	1	5	1		DE OFICINA	7,600	7,600
2	3	1	5	1	1	Repuestos y accesorios	3,800	3,800
2	3	1	5	1	2	Papelería en general, materiales y utiles de oficina	3,800	3,800
2	3	1	99			<b>COMPRA DE OTROS BIENES</b>	<b>14,500</b>	<b>14,500</b>
2	3	1	99	1		COMPRA DE OTROS BIENES	14,500	14,500
2	3	1	99	1	99	Otros bienes	14,500	14,500
2	3	2				<b>CONTRATACION DE SERVICIOS</b>	<b>220,940</b>	<b>220,940</b>
2	3	2	1			VIAJES	2,000	2,000
2	3	2	1	2		VIAJES DOMESTICOS	2,000	2,000
2	3	2	1	2	99	Otros gastos (Movilidad local)	2,000	2,000
2	3	2	7			<b>SERVICIOS PROFESIONALES Y TECNICOS</b>	<b>192,075</b>	<b>192,075</b>
2	3	2	7	2		SERVICIOS DE CONSULTORIAS, ASESORIAS Y SIMILAR	40,000	40,000
2	3	2	7	2	99	Otros servicios similares (terceros)	40,000	40,000
2	3	2	7	5		PRACTICANTES, SECIGRISTAS Y SIMILARES	5,500	5,500
2	3	2	7	5	2	Propinas para practicantes	5,500	5,500
2	3	2	7	11		OTROS SERVICIOS	146,575	146,575
2	3	2	7	11	6	Servicio de impresiones, encuadernación y estampado	3,600	3,600
2	3	2	7	11	99	Servicios diversos	142,975	142,975
2	3	2	8			<b>CONTRATO ADMINISTRATIVO DE SERVICIOS</b>	<b>26,865</b>	<b>26,865</b>
2	3	2	8	1		CONTRATO ADMINISTRATIVO DE SERVICIOS	26,865	26,865
2	3	2	8	1	1	Contrato administrativo de servicios	13,320	13,320
2	3	2	8	1	2	Contribuciones a ESSALUD de CAS	225	225
2	3	2	8	1	5	Vacaciones truncas de CAS	13,320	13,320
2	5					<b>OTROS GASTOS</b>	<b>219,658</b>	<b>219,658</b>
2	5	5				PAGO DE SENTENCIAS JUDICIALES, LAUDOS ARBITRA	219,658	219,658
2	5	5	1			PAGO DE SENTENCIAS JUDICIALES, LAUDOS ARBITRA	144,658	144,658
2	5	5	1	3		AL SECTOR PRIVADO	144,658	144,658
2	5	5	1	3	2	A personas naturales	144,658	144,658
2	5	5	2			<b>INDEMNIZACIONES Y COMPENSACIONES</b>	<b>75,000</b>	<b>75,000</b>
2	5	5	2	1		INDEMNIZACIONES Y COMPENSACIONES	75,000	75,000
2	5	5	2	1	99	Otras Indemnizaciones y Compensaciones	75,000	75,000
						<b>TOTAL</b>	<b>681,494</b>	<b>681,494</b>



**PRESUPUESTO INSTITUCIONAL DE APERTURA (PIA) POR ESPECIFICAS DE GASTOS**  
**AÑO FISCAL 2019**  
(En Soles)

**UNIDAD OPERATIVA : CENTRO DE ATENCIÓN RESIDENCIAL PARA NIÑOS Y ADOLESCENTES PUERICULTORIO PÉREZ ARANIBAR**

T	G	S	S	E	E	DENOMINACIÓN	PPTO. INSTIT. APERTURA PIA	PIA RDR	PIA DONACIONES
T	G	N	N	N	N				
2						<b>GASTOS PRESUPUESTARIOS</b>			
2	1					<b>PERSONAL Y OBLIG.SOCIALES</b>	<b>4,731,641</b>	<b>4,394,552</b>	<b>337,089</b>
2	1	1				<b>RETRIBUCIONES Y COMPLEMENTOS EN EFECTIVO</b>	<b>2,127,130</b>	<b>1,939,020</b>	<b>188,110</b>
2	1	1	1			<b>PERSONAL ADMINISTRATIVO</b>	<b>1,814,570</b>	<b>1,655,400</b>	<b>159,170</b>
2	1	1	1	1		PERSONAL ADMINISTRATIVO	1,814,570	1,655,400	159,170
2	1	1	1	1	2	Personal Administrativo nombrado (Régimen Público)	810,150	810,150	
2	1	1	1	1	3	Personal con contrato a plazo fijo (Régimen laboral Público)	12,000	12,000	
2	1	1	1	1	4	Personal con Contrato a Plazo Indeterminado (Régimen Laboral Privado)	992,420	833,250	159,170
2	1	1	3			<b>PERSONAL DE LA SALUD</b>	<b>38,400</b>	<b>38,400</b>	<b>0</b>
2	1	1	3	1		<b>PROFESIONALES DE LA SALUD</b>	<b>38,400</b>	<b>38,400</b>	<b>0</b>
2	1	1	3	1	1	Personal nombrado	38,400	38,400	0
2	1	1	8			<b>PERSONAL OBRERO</b>	<b>12,000</b>	<b>12,000</b>	<b>0</b>
2	1	1	8	1		<b>PERSONAL OBRERO PERMANENTE</b>	<b>12,000</b>	<b>12,000</b>	<b>0</b>
2	1	1	8	1	1	Obreros permanentes	12,000	12,000	0
2	1	1	9			<b>GASTOS VARIABLES Y OCASIONALES</b>	<b>262,160</b>	<b>233,220</b>	<b>28,940</b>
2	1	1	9	1		<b>ESCOLARIDAD, AGUINALDOS Y GRATIFICACIONES</b>	<b>254,240</b>	<b>225,300</b>	<b>28,940</b>
2	1	1	9	1	1	Gratificaciones	180,440	151,500	28,940
2	1	1	9	1	2	Aguinaldos	43,800	43,800	
2	1	1	9	1	3	Bonificación por escolaridad	30,000	30,000	
2	1	1	9	3		<b>OTROS GASTOS VARIABLES Y OCASIONALES</b>	<b>7,920</b>	<b>7,920</b>	<b>0</b>
2	1	1	9	3	3	Compensación vacacional (Vacaciones truncas)	7,920	7,920	0
2	1	3				<b>CONTRIBUCIONES A LA SEGURIDAD SOCIAL</b>	<b>158,922</b>	<b>147,190</b>	<b>11,732</b>
2	1	3	1			<b>OBLIGACIONES DEL EMPLEADOR</b>	<b>158,922</b>	<b>147,190</b>	<b>11,732</b>
2	1	3	1	1		APORTACIONES DEL EMPLEADOR	158,922	147,190	11,732
2	1	3	1	1	5	Contribuciones a ESSALUD	158,922	147,190	11,732
2	3					<b>BIENES Y SERVICIOS</b>	<b>2,435,589</b>	<b>2,298,342</b>	<b>137,247</b>
2	3	1				<b>COMPRA DE BIENES</b>	<b>1,474,258</b>	<b>1,385,018</b>	<b>89,240</b>
2	3	1	1			<b>ALIMENTOS Y BEBIDAS</b>	<b>738,322</b>	<b>738,322</b>	<b>0</b>
2	3	1	1	1		<b>ALIMENTOS Y BEBIDAS</b>	<b>738,322</b>	<b>738,322</b>	<b>0</b>
2	3	1	1	1	1	Alimentos y bebidas para consumo humano	738,322	738,322	0
2	3	1	2			<b>VESTUARIOS Y TEXTILES</b>	<b>18,000</b>	<b>18,000</b>	<b>0</b>
2	3	1	2	1		<b>VESTUARIO, ZAPATERIA Y ACCESORIOS, TALABARTERIA Y MAT</b>	<b>18,000</b>	<b>18,000</b>	<b>0</b>
2	3	1	2	1	1	Vestuario, accesorios y prendas diversas	15,000	15,000	
2	3	1	2	1	3	Calzado	3,000	3,000	
2	3	1	3			<b>COMBUSTIBLES,CARBURANTES,LUBRICANTES Y AFINES</b>	<b>105,300</b>	<b>105,300</b>	<b>0</b>
2	3	1	3	1		<b>COMBUSTIBLES,CARBURANTES,LUBRICANTES Y AFINES</b>	<b>105,300</b>	<b>105,300</b>	<b>0</b>
2	3	1	3	1	1	Combustibles y carburantes	94,800	94,800	
2	3	1	3	1	2	Gases	10,000	10,000	
2	3	1	3	1	3	Lubricantes, grasas y afines	500	500	
2	3	1	5			<b>MATERIALES Y UTILES</b>	<b>390,242</b>	<b>301,002</b>	<b>89,240</b>
2	3	1	5	1		<b>DE OFICINA</b>	<b>30,000</b>	<b>30,000</b>	<b>0</b>
2	3	1	5	1	1	Repuestos y accesorios	15,000	15,000	
2	3	1	5	1	2	Papelera en general, materiales y utiles de oficina	15,000	15,000	
2	3	1	5	3		<b>ASEO, LIMPIEZA Y TOCADOR</b>	<b>348,242</b>	<b>259,002</b>	<b>89,240</b>
2	3	1	5	3	1	Aseo, limpieza y tocador	333,242	244,002	89,240
2	3	1	5	3	2	De cocina, comedor y cafeteria	15,000	15,000	
2	3	1	5	4		<b>ELECTRICIDAD, ILUMINACIÓN Y ELECTRÓNICA</b>	<b>12,000</b>	<b>12,000</b>	<b>0</b>
2	3	1	5	4	1	Electricidad, iluminacion y electronica	12,000	12,000	
2	3	1	6			<b>RESPUESTOS Y ACCESORIOS</b>	<b>16,000</b>	<b>16,000</b>	<b>0</b>
2	3	1	6	1		<b>RESPUESTOS Y ACCESORIOS</b>	<b>16,000</b>	<b>16,000</b>	<b>0</b>
2	3	1	6	1	1	De vehiculos	8,000	8,000	
2	3	1	6	1	3	De Construcción y Máquinas	8,000	8,000	
2	3	1	7			<b>ENSERES</b>	<b>500</b>	<b>500</b>	<b>0</b>
2	3	1	7	1		<b>ENSERES</b>	<b>500</b>	<b>500</b>	<b>0</b>
2	3	1	7	1	1	Enseres	500	500	0
2	3	1	8			<b>SUMINISTROS MEDICOS</b>	<b>39,600</b>	<b>39,600</b>	<b>0</b>
2	3	1	8	1		<b>SUMINISTROS MEDICOS</b>	<b>36,000</b>	<b>36,000</b>	<b>0</b>
2	3	1	8	1	2	Medicamentos	36,000	36,000	
2	3	1	8	2		<b>MATERIAL, INSUMOS, INSTRUMENTAL Y ACCESORIOS MEDICOS</b>	<b>3,600</b>	<b>3,600</b>	<b>0</b>
2	3	1	8	2	1	Material, insumos, instrumental y accesorios medicos, quirúrgicos, odd	3,600	3,600	
2	3	1	9			<b>MATERIALES Y UTILES DE ENSEÑANZA</b>	<b>24,000</b>	<b>24,000</b>	<b>0</b>
2	3	1	9	1		<b>MATERIALES Y UTILES DE ENSEÑANZA</b>	<b>24,000</b>	<b>24,000</b>	<b>0</b>
2	3	1	9	1	2	Material didáctico, accesorios y útiles de enseñanza.	24,000	24,000	
2	3	1	11			<b>SUMINISTROS PARA MANTENIMIENTO Y REPARACIÓN</b>	<b>10,169</b>	<b>10,169</b>	<b>0</b>
2	3	1	11	1		<b>SUMINISTROS PARA MANTENIMIENTO Y REPARACIÓN</b>	<b>10,169</b>	<b>10,169</b>	<b>0</b>



**PRESUPUESTO INSTITUCIONAL DE APERTURA (PIA) POR ESPECIFICAS DE GASTOS**  
**AÑO FISCAL 2019**  
(En Soles)

**UNIDAD OPERATIVA : CENTRO DE ATENCIÓN RESIDENCIAL PARA NIÑOS Y ADOLESCENTES PUERICULTORIO PÉREZ ARANIBAR**

T	G	S	S	E	E	DENOMINACIÓN	PPTO. INSTIT. APERTURA PIA	PIA RDR	PIA DONACIONES
T	G	N	N	N	N				
2	3	1	11	1	1	Para edificios y estructuras	8,169	8,169	
2	3	1	11	1	4	Para maquinarias y equipos	2,000	2,000	
<b>2</b>	<b>3</b>	<b>1</b>	<b>99</b>			<b>COMPRA DE OTROS BIENES</b>	<b>132,125</b>	<b>132,125</b>	<b>0</b>
2	3	1	99	1		COMPRA DE OTROS BIENES	132,125	132,125	0
2	3	1	99	1	1	Herramientas	2,000	2,000	
2	3	1	99	1	2	Productos Químicos	2,000	2,000	
2	3	1	99	1	99	Otros bienes	128,125	128,125	
<b>2</b>	<b>3</b>	<b>2</b>				<b>CONTRATACION DE SERVICIOS</b>	<b>961,331</b>	<b>913,324</b>	<b>48,007</b>
<b>2</b>	<b>3</b>	<b>2</b>	<b>1</b>			<b>VIAJES</b>	<b>5,000</b>	<b>5,000</b>	<b>0</b>
2	3	2	1	2		VIAJES DOMESTICOS	5,000	5,000	0
2	3	2	1	2	99	Otros gastos (Movilidad local)	5,000	5,000	0
<b>2</b>	<b>3</b>	<b>2</b>	<b>2</b>			<b>SERVICIOS BASICOS, COMUNICACIONES, PUBLICIDAD Y DIFUSI</b>	<b>340,910</b>	<b>340,910</b>	<b>0</b>
2	3	2	2	1		SERVICIOS DE ENERGIA ELECTRICA, AGUA Y GAS	334,310	334,310	0
2	3	2	2	1	1	Servicio de suministro de energía eléctrica	195,340	195,340	
2	3	2	2	1	2	Servicio de agua y desague	138,970	138,970	
2	3	2	2	2		SERVICIOS DE TELEFONIA E INTERNET	6,600	6,600	0
2	3	2	2	2	2	Servicio de telefonía fija	6,600	6,600	
<b>2</b>	<b>3</b>	<b>2</b>	<b>3</b>			<b>SERVICIOS DE LIMPIEZA, SEGURIDAD Y VIGILANCIA</b>	<b>24,000</b>	<b>24,000</b>	<b>0</b>
2	3	2	3	1		SERVICIOS DE LIMPIEZA, SEGURIDAD Y VIGILANCIA	24,000	24,000	0
2	3	2	3	1	1	Servicios de limpieza e higiene	24,000	24,000	
<b>2</b>	<b>3</b>	<b>2</b>	<b>4</b>			<b>SERVICIO DE MANTENIMIENTO, ACONDICIONAMIENTO Y REPAR</b>	<b>15,000</b>	<b>15,000</b>	<b>0</b>
2	3	2	4	1		SERVICIO DE MANTENIMIENTO, ACONDICIONAMIENTO Y REPAR	15,000	15,000	0
2	3	2	4	1	3	De vehículos	6,000	6,000	
2	3	2	4	1	4	De mobiliario y similares	3,000	3,000	
2	3	2	4	1	5	De maquinarias y equipos	6,000	6,000	
<b>2</b>	<b>3</b>	<b>2</b>	<b>6</b>			<b>SERVICIOS ADMINISTRATIVOS, FINANCIEROS Y DE SEGUROS</b>	<b>3,000</b>	<b>3,000</b>	<b>0</b>
2	3	2	6	3		SEGUROS	3,000	3,000	0
2	3	2	6	3	3	Seguro obligatorio accidentes de tránsito (SOAT)	3,000	3,000	
<b>2</b>	<b>3</b>	<b>2</b>	<b>7</b>			<b>SERVICIOS PROFESIONALES Y TÉCNICOS</b>	<b>385,867</b>	<b>367,867</b>	<b>18,000</b>
2	3	2	7	2		SERVICIOS DE CONSULTORIAS, ASESORIAS Y SIMILARES DESA	218,000	200,000	18,000
2	3	2	7	2	99	Otros servicios similares (terceros)	218,000	200,000	18,000
2	3	2	7	11		OTROS SERVICIOS	167,867	167,867	0
2	3	2	7	11	6	Servicio de impresiones, encuadernación y estampado	6,000	6,000	
2	3	2	7	11	99	Servicios diversos	161,867	161,867	
<b>2</b>	<b>3</b>	<b>2</b>	<b>8</b>			<b>CONTRATO ADMINISTRATIVO DE SERVICIOS</b>	<b>187,554</b>	<b>157,547</b>	<b>30,007</b>
2	3	2	8	1		CONTRATO ADMINISTRATIVO DE SERVICIOS	187,554	157,547	30,007
2	3	2	8	1	1	Contrato administrativo de servicios	90,220	75,750	14,470
2	3	2	8	1	2	Contribuciones a ESSALUD de CAS	7,114	6,047	1,067
2	3	2	8	1	5	Vacaciones trunca de CAS	90,220	75,750	14,470
<b>2</b>	<b>6</b>					<b>GASTOS DE CAPITAL-ADQUISICIÓN DE ACTIVOS NO FINAN</b>	<b>10,000</b>	<b>10,000</b>	<b>0</b>
2	6	3				ADQUISICION DE VEHÍCULOS, MAQUINARIAS Y OTROS	10,000	10,000	0
2	6	3	2			ADQUISICIÓN DE MAQUINARIAS, EQUIPO Y MOBILIARIO	10,000	10,000	0
2	6	3	2	9		ADQUISICIÓN DE MAQUINARIAS Y EQUIPOS DIVERSOS	10,000	10,000	0
2	6	3	2	9	99	Maquinaria, equipos y mobiliarios de otras instalaciones	10,000	10,000	
						<b>TOTAL</b>	<b>4,731,641</b>	<b>4,394,552</b>	<b>337,089</b>



**PRESUPUESTO INSTITUCIONAL DE APERTURA (PIA) POR ESPECIFICAS DE GASTOS**  
**AÑO FISCAL 2019**  
(En Soles)

**UNIDAD OPERATIVA : CENTRO DE ATENCIÓN RESIDENCIAL GERONTO - GERIÁTRICO "IGNACIA RODULFO VDA. DE CANEVARO"**

T	G	S	S	E	E	DENOMINACIÓN	PPTO. INSTIT. APERTURA PIA	PIA RDR	PIA DONACIONES	PIA TRANSFERENCIAS
2						<b>GASTOS PRESUPUESTARIOS</b>	<b>4,928,390</b>	<b>4,365,946</b>	<b>344,044</b>	<b>218,400</b>
2	1					<b>PERSONAL Y OBLIG.SOCIALES</b>	<b>2,124,610</b>	<b>1,854,737</b>	<b>269,873</b>	<b>0</b>
2	1	1				<b>RETRIBUCIONES Y COMPLEMENTOS EN EFECTIVO</b>	<b>1,984,440</b>	<b>1,729,640</b>	<b>254,800</b>	<b>0</b>
2	1	1	1			PERSONAL ADMINISTRATIVO	1,600,500	1,384,900	215,600	0
2	1	1	1	1		PERSONAL ADMINISTRATIVO	1,600,500	1,384,900	215,600	0
2	1	1	1	1	2	Personal Administrativo nombrado (Régimen Público)	752,400	752,400		
2	1	1	1	1	4	Personal con Contrato a Plazo Indeterminado (Régimen	848,100	632,500	215,600	
2	1	1	3			<b>PERSONAL DE LA SALUD</b>	<b>147,600</b>	<b>147,600</b>	<b>0</b>	<b>0</b>
2	1	1	3	1		PROFESIONALES DE LA SALUD	118,800	118,800	0	0
2	1	1	3	1	1	Personal nombrado	118,800	118,800		
2	1	1	3	3		OTRAS RETRIBUCIONES Y COMPLEMENTOS	28,800	28,800	0	0
2	1	1	3	3	1	Guardias hospitalarias	28,800	28,800		
2	1	1	9			<b>GASTOS VARIABLES Y OCASIONALES</b>	<b>236,340</b>	<b>197,140</b>	<b>39,200</b>	<b>0</b>
2	1	1	9	1		ESCOLARIDAD, AGUINALDOS Y GRATIFICACIONES	228,200	189,000	39,200	0
2	1	1	9	1	1	Gratificaciones	154,200	115,000	39,200	
2	1	1	9	1	2	Aguinaldos	44,400	44,400		
2	1	1	9	1	3	Bonificación por escolaridad	29,600	29,600		
2	1	1	9	3		<b>OTROS GASTOS VARIABLES Y OCASIONALES</b>	<b>8,140</b>	<b>8,140</b>	<b>0</b>	<b>0</b>
2	1	1	9	3	3	Compensación vacacional (Vacaciones trancas)	8,140	8,140		
2	1	3				<b>CONTRIBUCIONES A LA SEGURIDAD SOCIAL</b>	<b>140,170</b>	<b>125,097</b>	<b>15,073</b>	<b>0</b>
2	1	3	1			<b>OBLIGACIONES DEL EMPLEADOR</b>	<b>140,170</b>	<b>125,097</b>	<b>15,073</b>	<b>0</b>
2	1	3	1	1		APORTACIONES DEL EMPLEADOR	140,170	125,097	15,073	0
2	1	3	1	1	5	Contribuciones a ESSALUD	140,170	125,097	15,073	
2	3					<b>BIENES Y SERVICIOS</b>	<b>2,793,780</b>	<b>2,501,209</b>	<b>74,171</b>	<b>218,400</b>
2	3	1				<b>COMPRA DE BIENES</b>	<b>1,593,154</b>	<b>1,365,154</b>	<b>9,600</b>	<b>218,400</b>
2	3	1	1			<b>ALIMENTOS Y BEBIDAS</b>	<b>699,300</b>	<b>480,900</b>	<b>0</b>	<b>218,400</b>
2	3	1	1	1		ALIMENTOS Y BEBIDAS	699,300	480,900	0	218,400
2	3	1	1	1	1	Alimentos y bebidas para consumo humano	699,300	480,900		218,400
2	3	1	2			<b>VESTUARIOS Y TEXTILES</b>	<b>8,000</b>	<b>8,000</b>	<b>0</b>	<b>0</b>
2	3	1	2	1		VESTUARIO, ZAPATERIA Y ACCESORIOS, TALABAR	8,000	8,000	0	0
2	3	1	2	1	1	Vestuario, accesorios y prendas diversas	5,000	5,000		
2	3	1	2	1	2	Textiles y acabados textiles	3,000	3,000		
2	3	1	3			<b>COMBUSTIBLES,CARBURANTES,LUBRICANTES Y A</b>	<b>126,000</b>	<b>126,000</b>	<b>0</b>	<b>0</b>
2	3	1	3	1		COMBUSTIBLES,CARBURANTES,LUBRICANTES Y A	126,000	126,000	0	0
2	3	1	3	1	1	Combustibles y carburantes	36,000	36,000		
2	3	1	3	1	2	Gases	90,000	90,000		
2	3	1	5			<b>MATERIALES Y UTILES</b>	<b>406,354</b>	<b>396,754</b>	<b>9,600</b>	<b>0</b>
2	3	1	5	1		DE OFICINA	16,000	16,000	0	0
2	3	1	5	1	1	Repuestos y accesorios	8,000	8,000		
2	3	1	5	1	2	Papelaria en general, materiales y utiles de oficina	8,000	8,000		
2	3	1	5	3		<b>ASEO, LIMPIEZA Y TOCADOR</b>	<b>380,354</b>	<b>370,754</b>	<b>9,600</b>	<b>0</b>
2	3	1	5	3	1	Aseo, limpieza y tocador	372,854	363,254	9,600	0
2	3	1	5	3	2	De cocina, comedor y cafeteria	7,500	7,500		
2	3	1	5	4		<b>ELECTRICIDAD, ILUMINACIÓN Y ELECTRÓNICA</b>	<b>10,000</b>	<b>10,000</b>	<b>0</b>	<b>0</b>
2	3	1	5	4	1	Electricidad, iluminacion y electronica	10,000	10,000		
2	3	1	6			<b>RESPUESTOS Y ACCESORIOS</b>	<b>16,000</b>	<b>16,000</b>	<b>0</b>	<b>0</b>
2	3	1	6	1		RESPUESTOS Y ACCESORIOS	16,000	16,000	0	0
2	3	1	6	1	1	De vehiculos	8,000	8,000		
2	3	1	6	1	3	De Construcción y Máquinas	8,000	8,000		
2	3	1	7			<b>ENSERES</b>	<b>2,000</b>	<b>2,000</b>	<b>0</b>	<b>0</b>
2	3	1	7	1		ENSERES	2,000	2,000	0	0
2	3	1	7	1	1	Enseres	2,000	2,000		
2	3	1	8			<b>SUMINISTROS MEDICOS</b>	<b>188,000</b>	<b>188,000</b>	<b>0</b>	<b>0</b>
2	3	1	8	1		SUMINISTROS MEDICOS	110,000	110,000	0	0
2	3	1	8	1	2	Medicamentos	110,000	110,000		
2	3	1	8	2		<b>MATERIAL, INSUMOS, INSTRUMENTAL Y ACCESORI</b>	<b>78,000</b>	<b>78,000</b>	<b>0</b>	<b>0</b>
2	3	1	8	2	1	Material, insumos, instrumental y accesorios medicos, q	78,000	78,000		



**PRESUPUESTO INSTITUCIONAL DE APERTURA (PIA) POR ESPECIFICAS DE GASTOS**  
**AÑO FISCAL 2019**  
 (En Soles)

**UNIDAD OPERATIVA : CENTRO DE ATENCIÓN RESIDENCIAL GERONTO - GERIÁTRICO "IGNACIA RODULFO VDA. DE CANEVARO"**

T	G	S	S	E	E	DENOMINACIÓN	PPTO. INSTIT. APERTURA PIA	PIA RDR	PIA DONACIONES	PIA TRANSFERENCI AS
T	G	N	N	1	2					
2	3	1	11			<b>SUMINISTROS PARA MANTENIMIENTO Y REPARAC</b>	<b>28,000</b>	<b>28,000</b>	<b>0</b>	<b>0</b>
2	3	1	11	1		SUMINISTROS PARA MANTENIMIENTO Y REPARAC	28,000	28,000	0	0
2	3	1	11	1	1	Para edificios y estructuras	15,000	15,000		
2	3	1	11	1	2	Para vehiculos	8,000	8,000		
2	3	1	11	1	4	Para maquinarias y equipos	5,000	5,000		
2	3	1	99			<b>COMPRA DE OTROS BIENES</b>	<b>119,500</b>	<b>119,500</b>	<b>0</b>	<b>0</b>
2	3	1	99	1		COMPRA DE OTROS BIENES	119,500	119,500	0	0
2	3	1	99	1	1	Herramientas	1,500	1,500		
2	3	1	99	1	2	Productos Químicos	3,000	3,000		
2	3	1	99	1	99	Otros bienes	115,000	115,000		
2	3	2				<b>CONTRATACION DE SERVICIOS</b>	<b>1,200,626</b>	<b>1,136,055</b>	<b>64,571</b>	<b>0</b>
2	3	2	1			<b>VIAJES</b>	<b>3,000</b>	<b>3,000</b>	<b>0</b>	<b>0</b>
2	3	2	1	2		VIAJES DOMESTICOS	3,000	3,000	0	0
2	3	2	1	2	99	Otros gastos (Movilidad local)	3,000	3,000	0	0
2	3	2	2			<b>SERVICIOS BASICOS, COMUNICACIONES, PUBLICI</b>	<b>284,000</b>	<b>284,000</b>	<b>0</b>	<b>0</b>
2	3	2	2	1		SERVICIOS DE ENERGIA ELECTRICA, AGUA Y GAS	276,000	276,000	0	0
2	3	2	2	1	1	Servicio de suministro de energía eléctrica	156,000	156,000		
2	3	2	2	1	2	Servicio de agua y desagüe	120,000	120,000		
2	3	2	2	2		SERVICIOS DE TELEFONIA E INTERNET	8,000	8,000	0	0
2	3	2	2	2	1	Servicio de telefonía móvil	3,000	3,000		
2	3	2	2	2	2	Servicio de telefonía fija	5,000	5,000		
2	3	2	3			<b>SERVICIOS DE LIMPIEZA, SEGURIDAD Y VIGILANCIA</b>	<b>20,000</b>	<b>20,000</b>	<b>0</b>	<b>0</b>
2	3	2	3	1		SERVICIOS DE LIMPIEZA, SEGURIDAD Y VIGILANCIA	20,000	20,000	0	0
2	3	2	3	1	1	Servicios de limpieza e higiene	20,000	20,000		
2	3	2	4			<b>SERVICIO DE MANTENIMIENTO, ACONDICIONAMIE</b>	<b>21,000</b>	<b>21,000</b>	<b>0</b>	<b>0</b>
2	3	2	4	1		SERVICIO DE MANTENIMIENTO, ACONDICIONAMIE	21,000	21,000	0	0
2	3	2	4	1	1	De edificaciones, oficinas y estructuras	10,000	10,000		
2	3	2	4	1	3	De vehiculos	5,000	5,000		
2	3	2	4	1	5	De maquinarias y equipos	6,000	6,000		
2	3	2	6			<b>SERVICIOS ADMINISTRATIVOS, FINANCIEROS Y DE</b>	<b>2,000</b>	<b>2,000</b>	<b>0</b>	<b>0</b>
2	3	2	6	3		SEGUROS	2,000	2,000	0	0
2	3	2	6	3	3	Seguro obligatorio accidentes de tránsito (SOAT)	2,000	2,000		
2	3	2	7			<b>SERVICIOS PROFESIONALES Y TECNICOS</b>	<b>710,810</b>	<b>686,810</b>	<b>24,000</b>	<b>0</b>
2	3	2	7	2		SERVICIOS DE CONSULTORIAS, ASESORIAS Y SIMI	499,810	475,810	24,000	0
2	3	2	7	2	99	Otros servicios similares (terceros)	499,810	475,810	24,000	0
2	3	2	7	11		<b>OTROS SERVICIOS</b>	<b>211,000</b>	<b>211,000</b>	<b>0</b>	<b>0</b>
2	3	2	7	11	6	Servicio de impresiones, encuadernación y estampado	6,000	6,000		
2	3	2	7	11	99	Servicios diversos	205,000	205,000		
2	3	2	8			<b>CONTRATO ADMINISTRATIVO DE SERVICIOS</b>	<b>159,816</b>	<b>119,245</b>	<b>40,571</b>	<b>0</b>
2	3	2	8	1		CONTRATO ADMINISTRATIVO DE SERVICIOS	159,816	119,245	40,571	0
2	3	2	8	1	1	Contrato administrativo de servicios	77,100	57,500	19,600	
2	3	2	8	1	2	Contribuciones a ESSALUD de CAS	5,616	4,245	1,371	
2	3	2	8	1	5	Vacaciones trancas de CAS	77,100	57,500	19,600	
2	6					<b>GASTOS DE CAPITAL-ADQUISICIÓN DE ACTIVO</b>	<b>10,000</b>	<b>10,000</b>	<b>0</b>	<b>0</b>
2	6	3				<b>ADQUISICIÓN DE VEHICULOS, MAQUINARIAS Y OT</b>	<b>10,000</b>	<b>10,000</b>	<b>0</b>	<b>0</b>
2	6	3	2			ADQUISICIÓN DE MAQUINARIAS, EQUIPO Y MOBILI	10,000	10,000	0	0
2	6	3	2	9		ADQUISICIÓN DE MAQUINARIAS Y EQUIPOS DIVERS	10,000	10,000	0	0
2	6	3	2	9	99	Maquinaria, equipos y mobiliarios de otras instalaciones	10,000	10,000		
						<b>TOTAL</b>	<b>4,928,390</b>	<b>4,365,946</b>	<b>344,044</b>	<b>218,400</b>





**PRESUPUESTO INSTITUCIONAL DE APERTURA (PIA) POR ESPECIFICAS DE GASTOS**  
**AÑO FISCAL 2019**  
(En Soles)

**UNIDAD OPERATIVA : CENTRO DE ATENCIÓN RESIDENCIAL GERIÁTRICO SAN VICENTE DE PAÚL**

T	G	S G N	S G 2	E N 1	E N 2	DENOMINACIÓN	PPTO. INSTIT. APERTURA PIA	PIA RDR	PIA DONACIONES	PIA TRANSFERENCI AS
2						<b>GASTOS PRESUPUESTARIOS</b>	<b>3,098,901</b>	<b>2,749,097</b>	<b>253,804</b>	<b>96,000</b>
2	1					<b>PERSONAL Y OBLIG.SOCIALES</b>	<b>1,337,414</b>	<b>1,143,410</b>	<b>194,004</b>	<b>0</b>
2	1	1				RETRIBUCIONES Y COMPLEMENTOS EN EF	1,250,860	1,067,860	183,000	0
2	1	1	1			PERSONAL ADMINISTRATIVO	1,011,800	860,000	151,800	0
2	1	1	1	1		PERSONAL ADMINISTRATIVO	1,011,800	860,000	151,800	0
2	1	1	1	1	2	Personal Administrativo nombrado (Régimen P	479,400	479,400		0
2	1	1	1	1	4	Personal con Contrato a Plazo Indeterminado (R	532,400	380,600	151,800	
2	1	1	3			<b>PERSONAL DE LA SALUD</b>	<b>87,600</b>	<b>87,600</b>	<b>0</b>	<b>0</b>
2	1	1	3	1		PROFESIONALES DE LA SALUD	73,200	73,200	0	0
2	1	1	3	1	1	Personal nombrado	73,200	73,200		
2	1	1	3	3		OTRAS RETRIBUCIONES Y COMPLEMENTOS	14,400	14,400	0	0
2	1	1	3	3	1	Guardias hospitalarias	14,400	14,400		
2	1	1	9			<b>GASTOS VARIABLES Y OCASIONALES</b>	<b>151,460</b>	<b>120,260</b>	<b>31,200</b>	<b>0</b>
2	1	1	9	1		ESCOLARIDAD, AGUINALDOS Y GRATIFICAC	146,400	115,200	31,200	0
2	1	1	9	1	1	Gratificaciones	100,400	69,200	31,200	0
2	1	1	9	1	2	Aguinaldos	27,600	27,600		
2	1	1	9	1	3	Bonificación por escolaridad	18,400	18,400		
2	1	1	9	3		OTROS GASTOS VARIABLES Y OCASIONALES	5,060	5,060	0	0
2	1	1	9	3	3	Compensación vacacional (Vacaciones trunca	5,060	5,060		
2	1	3				<b>CONTRIBUCIONES A LA SEGURIDAD SOCIAL</b>	<b>86,554</b>	<b>75,550</b>	<b>11,004</b>	<b>0</b>
2	1	3	1			OBLIGACIONES DEL EMPLEADOR	86,554	75,550	11,004	0
2	1	3	1	1		APORTACIONES DEL EMPLEADOR	86,554	75,550	11,004	0
2	1	3	1	1	5	Contribuciones a ESSALUD	86,554	75,550	11,004	0
2	3					<b>BIENES Y SERVICIOS</b>	<b>1,751,487</b>	<b>1,595,687</b>	<b>59,800</b>	<b>96,000</b>
2	3	1				<b>COMPRA DE BIENES</b>	<b>1,034,880</b>	<b>929,280</b>	<b>9,600</b>	<b>96,000</b>
2	3	1	1			ALIMENTOS Y BEBIDAS	396,699	300,699	0	96,000
2	3	1	1	1		ALIMENTOS Y BEBIDAS	396,699	300,699	0	96,000
2	3	1	1	1	1	Alimentos y bebidas para consumo humano	396,699	300,699		96,000
2	3	1	2			<b>VESTUARIOS Y TEXTILES</b>	<b>8,000</b>	<b>8,000</b>	<b>0</b>	<b>0</b>
2	3	1	2	1		VESTUARIO, ZAPATERIA Y ACCESORIOS, TA	8,000	8,000	0	0
2	3	1	2	1	1	Vestuario, accesorios y prendas diversas	5,000	5,000		0
2	3	1	2	1	2	Textiles y acabados textiles	3,000	3,000		
2	3	1	3			<b>COMBUSTIBLES,CARBURANTES,LUBRICAN</b>	<b>58,000</b>	<b>58,000</b>	<b>0</b>	<b>0</b>
2	3	1	3	1		COMBUSTIBLES,CARBURANTES,LUBRICANT	58,000	58,000	0	0
2	3	1	3	1	1	Combustibles y carburantes	36,000	36,000		0
2	3	1	3	1	2	Gases	22,000	22,000		
2	3	1	5			<b>MATERIALES Y UTILES</b>	<b>378,601</b>	<b>369,001</b>	<b>9,600</b>	<b>0</b>
2	3	1	5	1		DE OFICINA	16,000	16,000	9,600	0
2	3	1	5	1	1	Repuestos y accesorios	8,000	8,000	0	0
2	3	1	5	1	2	Papelera en general, materiales y utiles de ofici	8,000	8,000		
2	3	1	5	3		ASEO, LIMPIEZA Y TOCADOR	362,601	353,001	9,600	0
2	3	1	5	3	1	Aseo, limpieza y tocador	355,101	345,501	9,600	0
2	3	1	5	3	2	De cocina, comedor y cafeteria	7,500	7,500		
2	3	1	6			<b>RESPUESTOS Y ACCESORIOS</b>	<b>10,000</b>	<b>10,000</b>	<b>0</b>	<b>0</b>
2	3	1	6	1		RESPUESTOS Y ACCESORIOS	10,000	10,000	0	0
2	3	1	6	1	1	De vehiculos	5,000	5,000		
2	3	1	6	1	3	De Construcción y Máquinas	5,000	5,000		
2	3	1	8			<b>SUMINISTROS MEDICOS</b>	<b>111,000</b>	<b>111,000</b>	<b>0</b>	<b>0</b>
2	3	1	8	1		SUMINISTROS MEDICOS	60,000	60,000	0	0
2	3	1	8	1	2	Medicamentos	60,000	60,000		
2	3	1	8	2		MATERIAL, INSUMOS, INSTRUMENTAL Y AC	51,000	51,000	0	0
2	3	1	8	2	1	Material, insumos, instrumental y accesorios me	51,000	51,000		
2	3	1	11			<b>SUMINISTROS PARA MANTENIMIENTO Y RE</b>	<b>11,000</b>	<b>11,000</b>	<b>0</b>	<b>0</b>
2	3	1	11	1		SUMINISTROS PARA MANTENIMIENTO Y RE	11,000	11,000	0	0
2	3	1	11	1	1	Para edificios y estructuras	5,000	5,000		
2	3	1	11	1	2	Para vehiculos	3,000	3,000		
2	3	1	11	1	4	Para maquinarias y equipos	3,000	3,000		
2	3	1	99			<b>COMPRA DE OTROS BIENES</b>	<b>61,580</b>	<b>61,580</b>	<b>0</b>	<b>0</b>
2	3	1	99	1		COMPRA DE OTROS BIENES	61,580	61,580	0	0
2	3	1	99	1	1	Herramientas	1,500	1,500		
2	3	1	99	1	2	Productos Químicos	3,000	3,000		
2	3	1	99	1	99	Otros bienes	57,080	57,080		



**PRESUPUESTO INSTITUCIONAL DE APERTURA (PIA) POR ESPECIFICAS DE GASTOS**  
**AÑO FISCAL 2019**  
(En Soles)

**UNIDAD OPERATIVA : CENTRO DE ATENCIÓN RESIDENCIAL GERIÁTRICO SAN VICENTE DE PAÚL**

T	G	S G N	S G 2 N	E N 1	E N 2	DENOMINACIÓN	PPTO. INSTIT. APERTURA PIA	PIA RDR	PIA DONACIONES	PIA TRANSFERENCI AS
2	3	2				<b>CONTRATACION DE SERVICIOS</b>	<b>716,607</b>	<b>666,407</b>	<b>50,200</b>	<b>0</b>
2	3	2	1			VIAJES	3,000	3,000	0	0
2	3	2	1	2		VIAJES DOMESTICOS	3,000	3,000	0	0
2	3	2	1	2	99	Otros gastos (Movilidad local)	3,000	3,000	0	0
2	3	2	2			<b>SERVICIOS BASICOS, COMUNICACIONES, P</b>	<b>118,800</b>	<b>118,800</b>	<b>0</b>	<b>0</b>
2	3	2	2	1		SERVICIOS DE ENERGIA ELECTRICA, AGUA	114,000	114,000	0	0
2	3	2	2	1	1	Servicio de suministro de energía eléctrica	60,000	60,000		
2	3	2	2	1	2	Servicio de agua y desague	54,000	54,000		
2	3	2	2	2		SERVICIOS DE TELEFONIA E INTERNET	4,800	4,800	0	0
2	3	2	2	2	2	Servicio de telefonía fija	4,800	4,800		
2	3	2	3			<b>SERVICIOS DE LIMPIEZA, SEGURIDAD Y VIG</b>	<b>12,000</b>	<b>12,000</b>	<b>0</b>	<b>0</b>
2	3	2	3	1		SERVICIOS DE LIMPIEZA, SEGURIDAD Y VIG	12,000	12,000	0	0
2	3	2	3	1	1	Servicios de limpieza e higiene	12,000	12,000		
2	3	2	4			<b>SERVICIO DE MANTENIMIENTO, ACONDICIO</b>	<b>23,000</b>	<b>23,000</b>	<b>0</b>	<b>0</b>
2	3	2	4	1		SERVICIO DE MANTENIMIENTO, ACONDICIO	23,000	23,000	0	0
2	3	2	4	1	1	De edificaciones, oficinas y estructuras	12,000	12,000		
2	3	2	4	1	3	De vehículos	5,000	5,000		
2	3	2	4	1	5	De maquinarias y equipos	6,000	6,000		
2	3	2	6			<b>SERVICIOS ADMINISTRATIVOS, FINANCIERO</b>	<b>2,000</b>	<b>2,000</b>	<b>0</b>	<b>0</b>
2	3	2	6	3		SEGUROS	2,000	2,000	0	0
2	3	2	6	3	3	Seguro obligatorio accidentes de tránsito (SOAT)	2,000	2,000		
2	3	2	7			<b>SERVICIOS PROFESIONALES Y TECNICOS</b>	<b>454,060</b>	<b>436,060</b>	<b>18,000</b>	<b>0</b>
2	3	2	7	2		SERVICIOS DE CONSULTORIAS, ASESORIAS	347,970	329,970	18,000	0
2	3	2	7	2	99	Otros servicios similares (terceros)	347,970	329,970	18,000	0
2	3	2	7	11		<b>OTROS SERVICIOS</b>	<b>106,090</b>	<b>106,090</b>	<b>0</b>	<b>0</b>
2	3	2	7	11	6	Servicio de impresiones, encuadernación y esta	6,000	6,000		
2	3	2	7	11	99	Servicios diversos	100,090	100,090		
2	3	2	8			<b>CONTRATO ADMINISTRATIVO DE SERVICIO</b>	<b>103,747</b>	<b>71,547</b>	<b>32,200</b>	<b>0</b>
2	3	2	8	1		CONTRATO ADMINISTRATIVO DE SERVICIOS	103,747	71,547	32,200	0
2	3	2	8	1	1	Contrato administrativo de servicios	50,200	34,600	15,600	
2	3	2	8	1	2	Contribuciones a ESSALUD de CAS	3,347	2,347	1,000	
2	3	2	8	1	5	Vacaciones trunacas de CAS	50,200	34,600	15,600	
2	6					<b>GASTOS DE CAPITAL-ADQUISICION DE</b>	<b>10,000</b>	<b>10,000</b>	<b>0</b>	<b>0</b>
2	6	3				ADQUISICION DE VEHICULOS, MAQUINARIA	10,000	10,000	0	0
2	6	3	2			ADQUISICIÓN DE MAQUINARIAS, EQUIPO Y	10,000	10,000	0	0
2	6	3	2	9		ADQUISICIÓN DE MAQUINARIAS Y EQUIPOS	10,000	10,000	0	0
2	6	3	2	9	99	Maquinaria, equipos y mobiliarios de otras insta	10,000	10,000	0	0
						<b>TOTAL</b>	<b>3,098,901</b>	<b>2,749,097</b>	<b>253,804</b>	<b>96,000</b>



**PRESUPUESTO INSTITUCIONAL DE APERTURA (PIA) POR ESPECIFICAS DE GASTOS**  
**AÑO FISCAL 2019**  
(En Soles)

UNIDAD OPERATIVA : CENTRO RESIDENCIAL GERONTOLÓGICOS

T	G	S G 1 N	S G 2 N	E N 1	E N 2	DENOMINACIÓN	PPTO. INSTIT. APERTURA PIA	PIA RDR
2						<b>GASTOS PRESUPUESTARIOS</b>	<b>489,106</b>	<b>489,106</b>
2	1					<b>PERSONAL Y OBLIG.SOCIALES</b>	<b>183,078</b>	<b>183,078</b>
2	1	1				<b>RETRIBUCIONES Y COMPLEMENTOS EN EFECTIVO</b>	<b>175,620</b>	<b>175,620</b>
2	1	1	1			<b>PERSONAL ADMINISTRATIVO</b>	<b>151,860</b>	<b>151,860</b>
2	1	1	1	1		PERSONAL ADMINISTRATIVO	151,860	151,860
2	1	1	1	1	2	Personal Administrativo nombrado (Régimen Público)	45,600	45,600
2	1	1	1	1	4	Personal con Contrato a Plazo Indeterminado (Régimen Laboral)	106,260	106,260
2	1	1	9			<b>GASTOS VARIABLES Y OCASIONALES</b>	<b>23,760</b>	<b>23,760</b>
2	1	1	9	1		ESCOLARIDAD, AGUINALDOS Y GRATIFICACIONES	23,320	23,320
2	1	1	9	1	1	Gratificaciones	19,320	19,320
2	1	1	9	1	2	Aguinaldos	2,400	2,400
2	1	1	9	1	3	Bonificación por escolaridad	1,600	1,600
2	1	1	9	3		OTROS GASTOS VARIABLES Y OCASIONALES	440	440
2	1	1	9	3	3	Compensación vacacional (Vacaciones truncas)	440	440
2	1	3				<b>CONTRIBUCIONES A LA SEGURIDAD SOCIAL</b>	<b>7,458</b>	<b>7,458</b>
2	1	3	1			<b>OBLIGACIONES DEL EMPLEADOR</b>	<b>7,458</b>	<b>7,458</b>
2	1	3	1	1		APORTACIONES DEL EMPLEADOR	7,458	7,458
2	1	3	1	1	5	Contribuciones a ESSALUD	7,458	7,458
2	3					<b>BIENES Y SERVICIOS</b>	<b>306,028</b>	<b>306,028</b>
2	3	1				<b>COMPRA DE BIENES</b>	<b>112,238</b>	<b>112,238</b>
2	3	1	1			<b>ALIMENTOS Y BEBIDAS</b>	<b>32,500</b>	<b>32,500</b>
2	3	1	1	1		ALIMENTOS Y BEBIDAS	32,500	32,500
2	3	1	1	1	1	Alimentos y bebidas para consumo humano	32,500	32,500
2	3	1	2			<b>VESTUARIOS Y TEXTILES</b>	<b>500</b>	<b>500</b>
2	3	1	2	1		VESTUARIO, ZAPATERIA Y ACCESORIOS, TALABARTERIA Y	500	500
2	3	1	2	1	1	Vestuario, accesorios y prendas diversas	500	500
2	3	1	3			<b>COMBUSTIBLES,CARBURANTES,LUBRICANTES Y AFINES</b>	<b>700</b>	<b>700</b>
2	3	1	3	1		COMBUSTIBLES,CARBURANTES,LUBRICANTES Y AFINES	700	700
2	3	1	3	1	1	Combustibles y carburantes	700	700
2	3	1	5			<b>MATERIALES Y UTILES</b>	<b>15,000</b>	<b>15,000</b>
2	3	1	5	1		DE OFICINA	6,000	6,000
2	3	1	5	1	1	Repuestos y accesorios	3,000	3,000
2	3	1	5	1	2	Papelería en general, materiales y utiles de oficina	3,000	3,000
2	3	1	5	3		ASEO, LIMPIEZA Y TOCADOR	6,500	6,500
2	3	1	5	3	1	Aseo, limpieza y tocador	6,000	6,000
2	3	1	5	3	2	De cocina, comedor y cafetería	500	500
2	3	1	5	4		ELECTRICIDAD, ILUMINACIÓN Y ELECTRÓNICA	2,500	2,500
2	3	1	5	4	1	Electricidad, iluminación y electronica	2,500	2,500
2	3	1	6			<b>RESPUESTOS Y ACCESORIOS</b>	<b>3,500</b>	<b>3,500</b>
2	3	1	6	1		RESPUESTOS Y ACCESORIOS	3,500	3,500
2	3	1	6	1	1	De vehiculos	2,000	2,000
2	3	1	6	1	3	De Construcción y Máquinas	1,500	1,500
2	3	1	8			<b>SUMINISTROS MEDICOS</b>	<b>24,000</b>	<b>24,000</b>
2	3	1	8	1		SUMINISTROS MEDICOS	18,000	18,000
2	3	1	8	1	2	Medicamentos	18,000	18,000
2	3	1	8	2		MATERIAL, INSUMOS, INSTRUMENTAL Y ACCESORIOS MED	6,000	6,000
2	3	1	8	2	1	Material, insumos, instrumental y accesorios medicos, quirúrgicos	6,000	6,000
2	3	1	11			<b>SUMINISTROS PARA MANTENIMIENTO Y REPARACIÓN</b>	<b>10,000</b>	<b>10,000</b>
2	3	1	11	1		SUMINISTROS PARA MANTENIMIENTO Y REPARACIÓN	10,000	10,000
2	3	1	11	1	1	Para edificios y estructuras	6,000	6,000
2	3	1	11	1	2	Para vehiculos	2,000	2,000
2	3	1	11	1	4	Para maquinarias y equipos	2,000	2,000
2	3	1	99			<b>COMPRA DE OTROS BIENES</b>	<b>26,038</b>	<b>26,038</b>
2	3	1	99	1		COMPRA DE OTROS BIENES	26,038	26,038
2	3	1	99	1	1	Herramientas	1,000	1,000
2	3	1	99	1	2	Productos Químicos	1,000	1,000
2	3	1	99	1	99	Otros bienes	24,038	24,038
2	3	2				<b>CONTRATACION DE SERVICIOS</b>	<b>193,790</b>	<b>193,790</b>
2	3	2	1			VIAJES	600	600



**PRESUPUESTO INSTITUCIONAL DE APERTURA (PIA) POR ESPECIFICAS DE GASTOS  
AÑO FISCAL 2019  
(En Soles)**

**UNIDAD OPERATIVA : CENTRO RESIDENCIAL GERONTOLÓGICOS**

T	G	S G N	S G N	E N 1	E N 2	DENOMINACIÓN	PPTO. INSTIT. APERTURA PIA	PIA RDR
2	3	2	1	2		VIAJES DOMESTICOS	600	600
2	3	2	1	2	99	Otros gastos (Movilidad local)	600	600
<b>2</b>	<b>3</b>	<b>2</b>	<b>2</b>			<b>SERVICIOS BASICOS, COMUNICACIONES, PUBLICIDAD Y D</b>	<b>52,800</b>	<b>52,800</b>
2	3	2	2	1		SERVICIOS DE ENERGIA ELECTRICA, AGUA Y GAS	48,000	48,000
2	3	2	2	1	1	Servicio de suministro de energía eléctrica	36,000	36,000
2	3	2	2	1	2	Servicio de agua y desague	12,000	12,000
2	3	2	2	2		SERVICIOS DE TELEFONÍA E INTERNET	4,800	4,800
2	3	2	2	2	2	Servicio de telefonía fija	4,800	4,800
<b>2</b>	<b>3</b>	<b>2</b>	<b>3</b>			<b>SERVICIOS DE LIMPIEZA, SEGURIDAD Y VIGILANCIA</b>	<b>6,000</b>	<b>6,000</b>
2	3	2	3	1		SERVICIOS DE LIMPIEZA, SEGURIDAD Y VIGILANCIA	6,000	6,000
2	3	2	3	1	1	Servicios de limpieza e higiene	6,000	6,000
<b>2</b>	<b>3</b>	<b>2</b>	<b>4</b>			<b>SERVICIO DE MANTENIMIENTO, ACONDICIONAMIENTO Y RE</b>	<b>9,000</b>	<b>9,000</b>
2	3	2	4	1		SERVICIO DE MANTENIMIENTO, ACONDICIONAMIENTO Y RE	9,000	9,000
2	3	2	4	1	1	De edificaciones, oficinas y estructuras	3,000	3,000
2	3	2	4	1	3	De vehículos	3,000	3,000
2	3	2	4	1	5	De maquinarias y equipos	3,000	3,000
<b>2</b>	<b>3</b>	<b>2</b>	<b>7</b>			<b>SERVICIOS PROFESIONALES Y TECNICOS</b>	<b>105,790</b>	<b>105,790</b>
2	3	2	7	2		SERVICIOS DE CONSULTORIAS, ASESORIAS Y SIMILARES D	52,190	52,190
2	3	2	7	2	99	Otros servicios similares (terceros)	52,190	52,190
2	3	2	7	11		OTROS SERVICIOS	53,600	53,600
2	3	2	7	11	6	Servicio de impresiones, encuadernación y estampado	3,600	3,600
2	3	2	7	11	99	Servicios diversos	50,000	50,000
<b>2</b>	<b>3</b>	<b>2</b>	<b>8</b>			<b>CONTRATO ADMINISTRATIVO DE SERVICIOS</b>	<b>19,600</b>	<b>19,600</b>
2	3	2	8	1		CONTRATO ADMINISTRATIVO DE SERVICIOS	19,600	19,600
2	3	2	8	1	1	Contrato administrativo de servicios	9,660	9,660
2	3	2	8	1	2	Contribuciones a ESSALUD de CAS	280	280
2	3	2	8	1	5	Vacaciones trancas de CAS	9,660	9,660
						<b>TOTAL</b>	<b>489,106</b>	<b>489,106</b>



**PRESUPUESTO INSTITUCIONAL DE APERTURA (PIA) POR ESPECIFICAS DE GASTOS  
AÑO FISCAL 2019  
(En Soles)**

UNIDAD OPERATIVA : COMEDOR SANTA ROSA

T	G	S G 1 N	S G 2 N	E N 1	E N 2	DENOMINACIÓN	PPTO. INSTIT. APERTURA PIA	PIA RDR
2						<b>GASTOS PRESUPUESTARIOS</b>	<b>949,139</b>	<b>949,139</b>
2	1					<b>PERSONAL Y OBLIG.SOCIALES</b>	<b>252,660</b>	<b>252,660</b>
2	1	1				<b>RETRIBUCIONES Y COMPLEMENTOS EN EFECTIVO</b>	<b>240,390</b>	<b>240,390</b>
2	1	1	1			PERSONAL ADMINISTRATIVO	198,630	198,630
2	1	1	1	1		PERSONAL ADMINISTRATIVO	198,630	198,630
2	1	1	1	1	2	Personal Administrativo nombrado (Régimen Público)	102,600	102,600
2	1	1	1	1	4	Personal con Contrato a Plazo Indeterminado (Régimen Labora	96,030	96,030
2	1	1	3			<b>PERSONAL DE LA SALUD</b>	<b>13,200</b>	<b>13,200</b>
2	1	1	3	1		PROFESIONALES DE LA SALUD	13,200	13,200
2	1	1	3	1	1	Personal nombrado	13,200	13,200
2	1	1	9			<b>GASTOS VARIABLES Y OCASIONALES</b>	<b>28,560</b>	<b>28,560</b>
2	1	1	9	1		ESCOLARIDAD, AGUINALDOS Y GRATIFICACIONES	27,460	27,460
2	1	1	9	1	1	Gratificaciones	17,460	17,460
2	1	1	9	1	2	Aguinaldos	6,000	6,000
2	1	1	9	1	3	Bonificación por escolaridad	4,000	4,000
2	1	1	9	3		<b>OTROS GASTOS VARIABLES Y OCASIONALES</b>	<b>1,100</b>	<b>1,100</b>
2	1	1	9	3	3	Compensación vacacional (Vacaciones truncas)	1,100	1,100
2	1	3				<b>CONTRIBUCIONES A LA SEGURIDAD SOCIAL</b>	<b>12,270</b>	<b>12,270</b>
2	1	3	1			<b>OBLIGACIONES DEL EMPLEADOR</b>	<b>12,270</b>	<b>12,270</b>
2	1	3	1	1		APORTACIONES DEL EMPLEADOR	12,270	12,270
2	1	3	1	1	5	Contribuciones a ESSALUD	12,270	12,270
2	3					<b>BIENES Y SERVICIOS</b>	<b>686,479</b>	<b>686,479</b>
2	3	1				<b>COMPRA DE BIENES</b>	<b>375,800</b>	<b>375,800</b>
2	3	1	1			<b>ALIMENTOS Y BEBIDAS</b>	<b>255,600</b>	<b>255,600</b>
2	3	1	1	1		ALIMENTOS Y BEBIDAS	255,600	255,600
2	3	1	1	1	1	Alimentos y bebidas para consumo humano	255,600	255,600
2	3	1	2			<b>VESTUARIOS Y TEXTILES</b>	<b>1,500</b>	<b>1,500</b>
2	3	1	2	1		VESTUARIO, ZAPATERIA Y ACCESORIOS, TALABARTERIA Y	1,500	1,500
2	3	1	2	1	1	Vestuario, accesorios y prendas diversas	1,500	1,500
2	3	1	3			<b>COMBUSTIBLES,CARBURANTES,LUBRICANTES Y AFINES</b>	<b>30,000</b>	<b>30,000</b>
2	3	1	3	1		COMBUSTIBLES,CARBURANTES,LUBRICANTES Y AFINES	30,000	30,000
2	3	1	3	1	1	Combustibles y carburantes	8,000	8,000
2	3	1	3	1	2	Gases	22,000	22,000
2	3	1	5			<b>MATERIALES Y UTILES</b>	<b>20,600</b>	<b>20,600</b>
2	3	1	5	1		DE OFICINA	6,000	6,000
2	3	1	5	1	1	Repuestos y accesorios	3,000	3,000
2	3	1	5	1	2	Papejería en general, materiales y utiles de oficina	3,000	3,000
2	3	1	5	3		<b>ASEO, LIMPIEZA Y TOCADOR</b>	<b>13,600</b>	<b>13,600</b>
2	3	1	5	3	1	Aseo, limpieza y tocador	9,600	9,600
2	3	1	5	3	2	De cocina, comedor y cafetería	4,000	4,000
2	3	1	5	4		<b>ELECTRICIDAD, ILUMINACIÓN Y ELECTRÓNICA</b>	<b>1,000</b>	<b>1,000</b>
2	3	1	5	4	1	Electricidad, iluminacion y electronica	1,000	1,000
2	3	1	6			<b>RESPUESTOS Y ACCESORIOS</b>	<b>2,400</b>	<b>2,400</b>
2	3	1	6	1		RESPUESTOS Y ACCESORIOS	2,400	2,400
2	3	1	6	1	1	De vehiculos	1,200	1,200
2	3	1	6	1	3	De Construcción y Máquinas	1,200	1,200
2	3	1	8			<b>SUMINISTROS MEDICOS</b>	<b>3,000</b>	<b>3,000</b>
2	3	1	8	2		MATERIAL, INSUMOS, INSTRUMENTAL Y ACCESORIOS ME	3,000	3,000
2	3	1	8	2	1	Material, insumos, instrumental y accesorios medicos, quirúrgic	3,000	3,000
2	3	1	11			<b>SUMINISTROS PARA MANTENIMIENTO Y REPARACIÓN</b>	<b>8,500</b>	<b>8,500</b>
2	3	1	11	1		SUMINISTROS PARA MANTENIMIENTO Y REPARACIÓN	8,500	8,500
2	3	1	11	1	1	Para edificios y estructuras	4,500	4,500
2	3	1	11	1	2	Para vehiculos	2,000	2,000
2	3	1	11	1	4	Para maquinarias y equipos	2,000	2,000
2	3	1	99			<b>COMPRA DE OTROS BIENES</b>	<b>54,200</b>	<b>54,200</b>
2	3	1	99	1		COMPRA DE OTROS BIENES	54,200	54,200
2	3	1	99	1	1	Herramientas	4,000	4,000
2	3	1	99	1	2	Productos Químicos	3,000	3,000
2	3	1	99	1	99	Otros bienes	47,200	47,200
2	3	2				<b>CONTRATACION DE SERVICIOS</b>	<b>310,679</b>	<b>310,679</b>
2	3	2	1			<b>VIAJES</b>	<b>3,591</b>	<b>3,591</b>
2	3	2	1	2		VIAJES DOMESTICOS	3,591	3,591
2	3	2	1	2	99	Otros gastos (Movilidad local)	3,591	3,591



**PRESUPUESTO INSTITUCIONAL DE APERTURA (PIA) POR ESPECIFICAS DE GASTOS  
AÑO FISCAL 2019  
(En Soles)**

UNIDAD OPERATIVA : COMEDOR SANTA ROSA

T	G	S G N	S G N	E N 1	E N 2	DENOMINACIÓN	PPTO. INSTIT. APERTURA PIA	PIA RDR
2	3	2	2			<b>SERVICIOS BÁSICOS, COMUNICACIONES, PUBLICIDAD Y</b>	<b>74,000</b>	<b>74,000</b>
2	3	2	2	1		SERVICIOS DE ENERGÍA ELÉCTRICA, AGUA Y GAS	71,000	71,000
2	3	2	2	1	1	Servicio de suministro de energía eléctrica	38,000	38,000
2	3	2	2	1	2	Servicio de agua y desagüe	33,000	33,000
2	3	2	2	2		SERVICIOS DE TELEFONÍA E INTERNET	3,000	3,000
2	3	2	2	2	2	Servicio de telefonía fija	3,000	3,000
2	3	2	3			<b>SERVICIOS DE LIMPIEZA, SEGURIDAD Y VIGILANCIA</b>	<b>25,000</b>	<b>25,000</b>
2	3	2	3	1		SERVICIOS DE LIMPIEZA, SEGURIDAD Y VIGILANCIA	25,000	25,000
2	3	2	3	1	1	Servicios de limpieza e higiene	25,000	25,000
2	3	2	4			<b>SERVICIO DE MANTENIMIENTO, ACONDICIONAMIENTO Y F</b>	<b>50,000</b>	<b>50,000</b>
2	3	2	4	1		SERVICIO DE MANTENIMIENTO, ACONDICIONAMIENTO Y F	50,000	50,000
2	3	2	4	1	1	De edificaciones, oficinas y estructuras	20,000	20,000
2	3	2	4	1	3	De vehículos	10,000	10,000
2	3	2	4	1	5	De maquinarias y equipos	20,000	20,000
2	3	2	7			<b>SERVICIOS PROFESIONALES Y TÉCNICOS</b>	<b>123,000</b>	<b>123,000</b>
2	3	2	7	2		SERVICIOS DE CONSULTORIAS, ASESORIAS Y SIMILARES	20,000	20,000
2	3	2	7	2	99	Otros servicios similares (terceros)	20,000	20,000
2	3	2	7	11		OTROS SERVICIOS	103,000	103,000
2	3	2	7	11	6	Servicio de impresiones, encuadernación y estampado	8,000	8,000
2	3	2	7	11	99	Servicios diversos	95,000	95,000
2	3	2	8			<b>CONTRATO ADMINISTRATIVO DE SERVICIOS</b>	<b>35,088</b>	<b>35,088</b>
2	3	2	8	1		CONTRATO ADMINISTRATIVO DE SERVICIOS	35,088	35,088
2	3	2	8	1	1	Contrato administrativo de servicios	17,460	17,460
2	3	2	8	1	2	Contribuciones a ESSALUD de CAS	168	168
2	3	2	8	1	5	Vacaciones trunca de CAS	17,460	17,460
2	6					<b>GASTOS DE CAPITAL-ADQUISICIÓN DE ACTIVOS NO</b>	<b>10,000</b>	<b>10,000</b>
2	6	3				ADQUISICIÓN DE VEHÍCULOS, MAQUINARIAS Y OTROS	10,000	10,000
2	6	3	2			ADQUISICIÓN DE MAQUINARIAS, EQUIPO Y MOBILIARIO	10,000	10,000
2	6	3	2	9		ADQUISICIÓN DE MAQUINARIAS Y EQUIPOS DIVERSOS	10,000	10,000
2	6	3	2	9	99	Maquinaria, equipos y mobiliarios de otras instalaciones	10,000	10,000
						<b>TOTAL</b>	<b>949,139</b>	<b>949,139</b>



**PRESUPUESTO INSTITUCIONAL DE APERTURA (PIA) POR ESPECIFICAS DE GASTOS  
AÑO FISCAL 2019  
(En Soles)**

UNIDAD OPERATIVA : COMEDOR SANTA TERESITA

T	G	S G N	S G 2 N	E N 1	E N 2	DENOMINACIÓN	PPTO. INSTIT. APERTURA PIA	PIA RDR
2						<b>GASTOS PRESUPUESTARIOS</b>	<b>884,682</b>	<b>884,682</b>
2	1					<b>PERSONAL Y OBLIG.SOCIALES</b>	<b>247,926</b>	<b>247,926</b>
2	1	1				<b>RETRIBUCIONES Y COMPLEMENTOS EN EFECTIVO</b>	<b>238,060</b>	<b>238,060</b>
2	1	1	1			PERSONAL ADMINISTRATIVO	207,230	207,230
2	1	1	1	1		PERSONAL ADMINISTRATIVO	207,230	207,230
2	1	1	1	1	2	Personal Administrativo nombrado (Régimen Público)	80,400	80,400
2	1	1	1	1	4	Personal con Contrato a Plazo Indeterminado (Régimen Laboral)	126,830	126,830
2	1	1	9			<b>GASTOS VARIABLES Y OCASIONALES</b>	<b>30,830</b>	<b>30,830</b>
2	1	1	9	1		ESCOLARIDAD, AGUINALDOS Y GRATIFICACIONES	30,060	30,060
2	1	1	9	1	1	Gratificaciones	23,060	23,060
2	1	1	9	1	2	Aguinaldos	4,200	4,200
2	1	1	9	1	3	Bonificación por escolaridad	2,800	2,800
2	1	1	9	3		<b>OTROS GASTOS VARIABLES Y OCASIONALES</b>	<b>770</b>	<b>770</b>
2	1	1	9	3	3	Compensación vacacional (Vacaciones truncas)	770	770
2	1	3				<b>CONTRIBUCIONES A LA SEGURIDAD SOCIAL</b>	<b>9,866</b>	<b>9,866</b>
2	1	3	1			<b>OBLIGACIONES DEL EMPLEADOR</b>	<b>9,866</b>	<b>9,866</b>
2	1	3	1	1		APORTACIONES DEL EMPLEADOR	9,866	9,866
2	1	3	1	1	5	Contribuciones a ESSALUD	9,866	9,866
2	3					<b>BIENES Y SERVICIOS</b>	<b>626,756</b>	<b>626,756</b>
2	3	1				<b>COMPRA DE BIENES</b>	<b>375,400</b>	<b>375,400</b>
2	3	1	1			<b>ALIMENTOS Y BEBIDAS</b>	<b>252,000</b>	<b>252,000</b>
2	3	1	1	1		ALIMENTOS Y BEBIDAS	252,000	252,000
2	3	1	1	1	1	Alimentos y bebidas para consumo humano	252,000	252,000
2	3	1	2			<b>VESTUARIOS Y TEXTILES</b>	<b>714</b>	<b>714</b>
2	3	1	2	1		VESTUARIO, ZAPATERIA Y ACCESORIOS, TALABARTERIA	714	714
2	3	1	2	1	1	Vestuario, accesorios y prendas diversas	714	714
2	3	1	3			<b>COMBUSTIBLES,CARBURANTES,LUBRICANTES Y AFINES</b>	<b>26,000</b>	<b>26,000</b>
2	3	1	3	1		COMBUSTIBLES,CARBURANTES,LUBRICANTES Y AFINES	26,000	26,000
2	3	1	3	1	1	Combustibles y carburantes	6,000	6,000
2	3	1	3	1	2	Gases	20,000	20,000
2	3	1	5			<b>MATERIALES Y UTILES</b>	<b>20,800</b>	<b>20,800</b>
2	3	1	5	1		DE OFICINA	6,000	6,000
2	3	1	5	1	1	Repuestos y accesorios	3,000	3,000
2	3	1	5	1	2	Papelería en general, materiales y útiles de oficina	3,000	3,000
2	3	1	5	3		<b>ASEO, LIMPIEZA Y TOCADOR</b>	<b>13,600</b>	<b>13,600</b>
2	3	1	5	3	1	Aseo, limpieza y tocador	9,600	9,600
2	3	1	5	3	2	De cocina, comedor y cafetería	4,000	4,000
2	3	1	5	4		<b>ELECTRICIDAD, ILUMINACIÓN Y ELECTRÓNICA</b>	<b>1,200</b>	<b>1,200</b>
2	3	1	5	4	1	Electricidad, iluminación y electrónica	1,200	1,200
2	3	1	6			<b>RESPUESTOS Y ACCESORIOS</b>	<b>3,000</b>	<b>3,000</b>
2	3	1	6	1		RESPUESTOS Y ACCESORIOS	3,000	3,000
2	3	1	6	1	1	De vehículos	1,500	1,500
2	3	1	6	1	3	De Construcción y Máquinas	1,500	1,500
2	3	1	8			<b>SUMINISTROS MEDICOS</b>	<b>3,500</b>	<b>3,500</b>
2	3	1	8	2		MATERIAL, INSUMOS, INSTRUMENTAL Y ACCESORIOS MEDICOS	3,500	3,500
2	3	1	8	2	1	Material, insumos, instrumental y accesorios medicos, quirúrgicos	3,500	3,500
2	3	1	11			<b>SUMINISTROS PARA MANTENIMIENTO Y REPARACIÓN</b>	<b>15,000</b>	<b>15,000</b>
2	3	1	11	1		SUMINISTROS PARA MANTENIMIENTO Y REPARACIÓN	15,000	15,000
2	3	1	11	1	1	Para edificios y estructuras	12,000	12,000
2	3	1	11	1	3	Para mobiliario y similares	3,000	3,000
2	3	1	99			<b>COMPRA DE OTROS BIENES</b>	<b>54,386</b>	<b>54,386</b>
2	3	1	99	1		COMPRA DE OTROS BIENES	54,386	54,386
2	3	1	99	1	1	Herramientas	4,000	4,000
2	3	1	99	1	2	Productos Químicos	3,000	3,000
2	3	1	99	1	99	Otros bienes	47,386	47,386
2	3	2				<b>CONTRATACIÓN DE SERVICIOS</b>	<b>251,356</b>	<b>251,356</b>
2	3	2	1			<b>VIAJES</b>	<b>3,500</b>	<b>3,500</b>
2	3	2	1	2		VIAJES DOMESTICOS	3,500	3,500
2	3	2	1	2	99	Otros gastos (Movilidad local)	3,500	3,500
2	3	2	2			<b>SERVICIOS BASICOS, COMUNICACIONES, PUBLICIDAD Y</b>	<b>37,800</b>	<b>37,800</b>
2	3	2	2	1		SERVICIOS DE ENERGIA ELECTRICA, AGUA Y GAS	33,000	33,000
2	3	2	2	1	1	Servicio de suministro de energía eléctrica	18,000	18,000
2	3	2	2	1	2	Servicio de agua y desagüe	15,000	15,000
2	3	2	2	2		SERVICIOS DE TELEFONIA E INTERNET	4,800	4,800



**PRESUPUESTO INSTITUCIONAL DE APERTURA (PIA) POR ESPECIFICAS DE GASTOS  
AÑO FISCAL 2019  
(En Soles)**

UNIDAD OPERATIVA : COMEDOR SANTA TERESITA

T	G	S G N	S G 2 N	E N 1	E N 2	DENOMINACIÓN	PPTO. INSTIT. APERTURA PIA	PIA RDR
2	3	2	2	2	2	Servicio de telefonía fija	4,800	4,800
2	3	2	3			<b>SERVICIOS DE LIMPIEZA, SEGURIDAD Y VIGILANCIA</b>	<b>22,000</b>	<b>22,000</b>
2	3	2	3	1		SERVICIOS DE LIMPIEZA, SEGURIDAD Y VIGILANCIA	22,000	22,000
2	3	2	3	1	1	Servicios de limpieza e higiene	22,000	22,000
2	3	2	4			<b>SERVICIO DE MANTENIMIENTO, ACONDICIONAMIENTO Y</b>	<b>40,000</b>	<b>40,000</b>
2	3	2	4	1		SERVICIO DE MANTENIMIENTO, ACONDICIONAMIENTO Y R	40,000	40,000
2	3	2	4	1	1	De edificaciones, oficinas y estructuras	15,000	15,000
2	3	2	4	1	3	De vehículos	12,000	12,000
2	3	2	4	1	5	De maquinarias y equipos	13,000	13,000
2	3	2	7			<b>SERVICIOS PROFESIONALES Y TÉCNICOS</b>	<b>124,580</b>	<b>124,580</b>
2	3	2	7	2		SERVICIOS DE CONSULTORIAS, ASESORIAS Y SIMILARES	20,000	20,000
2	3	2	7	2	99	Otros servicios similares (terceros)	20,000	20,000
2	3	2	7	11		<b>OTROS SERVICIOS</b>	<b>104,580</b>	<b>104,580</b>
2	3	2	7	11	6	Servicio de impresiones, encuadernación y estampado	8,000	8,000
2	3	2	7	11	99	Servicios diversos	96,580	96,580
2	3	2	8			<b>CONTRATO ADMINISTRATIVO DE SERVICIOS</b>	<b>23,476</b>	<b>23,476</b>
2	3	2	8	1		CONTRATO ADMINISTRATIVO DE SERVICIOS	23,476	23,476
2	3	2	8	1	1	Contrato administrativo de servicios	11,530	11,530
2	3	2	8	1	2	Contribuciones a ESSALUD de CAS	416	416
2	3	2	8	1	5	Vacaciones trunca de CAS	11,530	11,530
2	6					<b>GASTOS DE CAPITAL-ADQUISICIÓN DE ACTIVOS NO</b>	<b>10,000</b>	<b>10,000</b>
2	6	3				ADQUISICIÓN DE VEHICULOS, MAQUINARIAS Y OTROS	10,000	10,000
2	6	3	2			ADQUISICIÓN DE MAQUINARIAS, EQUIPO Y MOBILIARIO	10,000	10,000
2	6	3	2	9		ADQUISICIÓN DE MAQUINARIAS Y EQUIPOS DIVERSOS	10,000	10,000
2	6	3	2	9	99	Maquinaria, equipos y mobiliarios de otras instalaciones	10,000	10,000
						<b>TOTAL</b>	<b>884,682</b>	<b>884,682</b>





**PRESUPUESTO INSTITUCIONAL DE APERTURA (PIA) POR ESPECIFICAS DE GASTOS  
AÑO FISCAL 2019  
(En Soles)**

UNIDAD OPERATIVA : INSTITUTO SEVILLA

T	G	S G N	S G N	E N 1	E N 2	DENOMINACIÓN	PPTO. INSTIT. APERTURA PIA	PIA RDR
2						<b>GASTOS PRESUPUESTARIOS</b>	<b>537,999</b>	<b>537,999</b>
2	1					<b>PERSONAL Y OBLIG.SOCIALES</b>	<b>226,783</b>	<b>226,783</b>
2	1	1				<b>RETRIBUCIONES Y COMPLEMENTOS EN EFECTIVO</b>	<b>217,070</b>	<b>217,070</b>
2	1	1	1			<b>PERSONAL ADMINISTRATIVO</b>	<b>189,930</b>	<b>189,930</b>
2	1	1	1	1		PERSONAL ADMINISTRATIVO	189,930	189,930
2	1	1	1	1	2	Personal Administrativo nombrado (Régimen Público)	93,900	93,900
2	1	1	1	1	4	Personal con Contrato a Plazo Indeterminado (Régimen Labo	96,030	96,030
2	1	1	9			<b>GASTOS VARIABLES Y OCASIONALES</b>	<b>27,140</b>	<b>27,140</b>
2	1	1	9	1		ESCOLARIDAD, AGUINALDOS Y GRATIFICACIONES	26,260	26,260
2	1	1	9	1	1	Gratificaciones	17,460	17,460
2	1	1	9	1	2	Aguinaldos	4,800	4,800
2	1	1	9	1	3	Bonificación por escolaridad	4,000	4,000
2	1	1	9	3		<b>OTROS GASTOS VARIABLES Y OCASIONALES</b>	<b>880</b>	<b>880</b>
2	1	1	9	3	3	Compensación vacacional (Vacaciones truncas)	880	880
2	1	3				<b>CONTRIBUCIONES A LA SEGURIDAD SOCIAL</b>	<b>9,713</b>	<b>9,713</b>
2	1	3	1			<b>OBLIGACIONES DEL EMPLEADOR</b>	<b>9,713</b>	<b>9,713</b>
2	1	3	1	1		APORTACIONES DEL EMPLEADOR	9,713	9,713
2	1	3	1	1	5	Contribuciones a ESSALUD	9,713	9,713
2	3					<b>BIENES Y SERVICIOS</b>	<b>301,216</b>	<b>301,216</b>
2	3	1				<b>COMPRA DE BIENES</b>	<b>50,200</b>	<b>50,200</b>
2	3	1	1			<b>ALIMENTOS Y BEBIDAS</b>	<b>600</b>	<b>600</b>
2	3	1	1	1		ALIMENTOS Y BEBIDAS	600	600
2	3	1	1	1	1	Alimentos y bebidas para consumo humano	600	600
2	3	1	2			<b>VESTUARIOS Y TEXTILES</b>	<b>600</b>	<b>600</b>
2	3	1	2	1		VESTUARIO, ZAPATERIA Y ACCESORIOS, TALABARTER	600	600
2	3	1	2	1	1	Vestuario, accesorios y prendas diversas	600	600
2	3	1	3			<b>COMBUSTIBLES,CARBURANTES,LUBRICANTES Y AFIN</b>	<b>600</b>	<b>600</b>
2	3	1	3	1		COMBUSTIBLES,CARBURANTES,LUBRICANTES Y AFINE	600	600
2	3	1	3	1	1	Combustibles y carburantes	600	600
2	3	1	5			<b>MATERIALES Y UTILES</b>	<b>8,800</b>	<b>8,800</b>
2	3	1	5	1		DE OFICINA	6,400	6,400
2	3	1	5	1	1	Repuestos y accesorios	3,200	3,200
2	3	1	5	1	2	Papelera en general, materiales y utiles de oficina	3,200	3,200
2	3	1	5	3		<b>ASEO, LIMPIEZA Y TOCADOR</b>	<b>1,200</b>	<b>1,200</b>
2	3	1	5	3	1	Aseo, limpieza y tocador	1,200	1,200
2	3	1	5	4		<b>ELECTRICIDAD, ILUMINACIÓN Y ELECTRÓNICA</b>	<b>1,200</b>	<b>1,200</b>
2	3	1	5	4	1	Electricidad, iluminación y electronica	1,200	1,200
2	3	1	6			<b>RESPUESTOS Y ACCESORIOS</b>	<b>2,000</b>	<b>2,000</b>
2	3	1	6	1		RESPUESTOS Y ACCESORIOS	2,000	2,000
2	3	1	6	1	1	De vehiculos	1,000	1,000
2	3	1	6	1	3	De Construcción y Máquinas	1,000	1,000
2	3	1	8			<b>SUMINISTROS MEDICOS</b>	<b>200</b>	<b>200</b>
2	3	1	8	1		SUMINISTROS MEDICOS	200	200
2	3	1	8	1	2	Medicamentos	200	200
2	3	1	11			<b>SUMINISTROS PARA MANTENIMIENTO Y REPARACIÓN</b>	<b>3,000</b>	<b>3,000</b>
2	3	1	11	1		SUMINISTROS PARA MANTENIMIENTO Y REPARACIÓN	3,000	3,000
2	3	1	11	1	1	Para edificios y estructuras	1,000	1,000
2	3	1	11	1	2	Para vehiculos	1,000	1,000
2	3	1	11	1	4	Para maquinarias y equipos	1,000	1,000
2	3	1	99			<b>COMPRA DE OTROS BIENES</b>	<b>34,400</b>	<b>34,400</b>
2	3	1	99	1		COMPRA DE OTROS BIENES	34,400	34,400
2	3	1	99	1	1	Herramientas	1,000	1,000
2	3	1	99	1	2	Productos Químicos	1,000	1,000
2	3	1	99	1	99	Otros bienes	1,000	1,000
							<b>32,400</b>	<b>32,400</b>



**PRESUPUESTO INSTITUCIONAL DE APERTURA (PIA) POR ESPECIFICAS DE GASTOS**  
**AÑO FISCAL 2019**  
 (En Soles)

UNIDAD OPERATIVA : INSTITUTO SEVILLA

T	G	S G N	S G N	E N 1	E N 2	DENOMINACIÓN	PPTO. INSTIT. APERTURA PIA	PIA RDR
2	3	2				<b>CONTRATACION DE SERVICIOS</b>	<b>251,016</b>	<b>251,016</b>
2	3	2	1			VIAJES	2,000	2,000
2	3	2	1	2		VIAJES DOMESTICOS	2,000	2,000
2	3	2	1	2	99	Otros gastos (Movilidad local)	2,000	2,000
2	3	2	2			<b>SERVICIOS BASICOS, COMUNICACIONES, PUBLICIDAD</b>	<b>61,500</b>	<b>61,500</b>
2	3	2	2	1		SERVICIOS DE ENERGIA ELECTRICA, AGUA Y GAS	57,000	57,000
2	3	2	2	1	1	Servicio de suministro de energía eléctrica	15,000	15,000
2	3	2	2	1	2	Servicio de agua y desague	42,000	42,000
2	3	2	2	2		SERVICIOS DE TELEFONIA E INTERNET	4,500	4,500
2	3	2	2	2	2	Servicio de telefonía fija	4,500	4,500
2	3	2	3			<b>SERVICIOS DE LIMPIEZA, SEGURIDAD Y VIGILANCIA</b>	<b>6,000</b>	<b>6,000</b>
2	3	2	3	1		SERVICIOS DE LIMPIEZA, SEGURIDAD Y VIGILANCIA	6,000	6,000
2	3	2	3	1	1	Servicios de limpieza e higiene	6,000	6,000
2	3	2	4			<b>SERVICIO DE MANTENIMIENTO, ACONDICIONAMIENTO</b>	<b>3,800</b>	<b>3,800</b>
2	3	2	4	1		SERVICIO DE MANTENIMIENTO, ACONDICIONAMIENTO	3,800	3,800
2	3	2	4	1	1	De edificaciones, oficinas y estructuras	1,400	1,400
2	3	2	4	1	3	De vehiculos	1,200	1,200
2	3	2	4	1	5	De maquinarias y equipos	1,200	1,200
2	3	2	7			<b>SERVICIOS PROFESIONALES Y TECNICOS</b>	<b>160,060</b>	<b>160,060</b>
2	3	2	7	2		SERVICIOS DE CONSULTORIAS, ASESORIAS Y SIMILARES	90,000	90,000
2	3	2	7	2	99	Otros servicios similares (terceros)	90,000	90,000
2	3	2	7	11		OTROS SERVICIOS	70,060	70,060
2	3	2	7	11	6	Servicio de impresiones, encuadernación y estampado	4,000	4,000
2	3	2	7	11	99	Servicios diversos	66,060	66,060
2	3	2	8			<b>CONTRATO ADMINISTRATIVO DE SERVICIOS</b>	<b>17,656</b>	<b>17,656</b>
2	3	2	8	1		CONTRATO ADMINISTRATIVO DE SERVICIOS	17,656	17,656
2	3	2	8	1	1	Contrato administrativo de servicios	8,730	8,730
2	3	2	8	1	2	Contribuciones a ESSALUD de CAS	196	196
2	3	2	8	1	5	Vacaciones trancas de CAS	8,730	8,730
2	6					<b>GASTOS DE CAPITAL-ADQUISICIÓN DE ACTIVOS</b>	<b>10,000</b>	<b>10,000</b>
2	6	3				ADQUISICION DE VEHICULOS, MAQUINARIAS Y OTROS	10,000	10,000
2	6	3	2			ADQUISICIÓN DE MAQUINARIAS, EQUIPO Y MOBILIARIO	10,000	10,000
2	6	3	2	9		ADQUISICIÓN DE MAQUINARIAS Y EQUIPOS DIVERSOS	10,000	10,000
2	6	3	2	9	99	Maquinaria, equipos y mobiliarios de otras instalaciones	10,000	10,000
						<b>TOTAL</b>	<b>537,999</b>	<b>537,999</b>



**PRESUPUESTO INSTITUCIONAL DE APERTURA (PIA) POR ESPECIFICAS DE GASTOS**  
**AÑO FISCAL 2019**  
(En Soles)

**UNIDAD ORGÁNICA: GERENCIA DE DESARROLLO DE NEGOCIOS**

T	G	S G 1 N	S G 2 N	E N 1	E N 2	DENOMINACIÓN	PPTO. INSTIT. APERTURA PIA	PIA RDR
2						<b>GASTOS PRESUPUESTARIOS</b>		
2	1					<b>PERSONAL Y OBLIG.SOCIALES</b>	<b>421,046</b>	<b>421,046</b>
2	1	1				<b>RETRIBUCIONES Y COMPLEMENTOS EN EFECTIVO</b>	<b>232,346</b>	<b>232,346</b>
2	1	1	1			<b>PERSONAL ADMINISTRATIVO</b>	<b>227,720</b>	<b>227,720</b>
2	1	1	1	1		PERSONAL ADMINISTRATIVO	194,500	194,500
2	1	1	1	1	2	Personal Administrativo nombrado (Régimen Público)	194,500	194,500
2	1	1	1	1	4	Personal con Contrato a Plazo Indeterminado (Régimen Laboral)	24,000	24,000
2	1	1	9			<b>GASTOS VARIABLES Y OCASIONALES</b>	<b>33,220</b>	<b>33,220</b>
2	1	1	9	1		ESCOLARIDAD, AGUINALDOS Y GRATIFICACIONES	33,000	33,000
2	1	1	9	1	1	Gratificaciones	31,000	31,000
2	1	1	9	1	2	Aguinaldos	31,000	31,000
2	1	1	9	1	3	Bonificación por escolaridad	1,200	1,200
2	1	1	9	3		OTROS GASTOS VARIABLES Y OCASIONALES	800	800
2	1	1	9	3	3	Compensación vacacional (Vacaciones truncas)	220	220
2	1	3				<b>CONTRIBUCIONES A LA SEGURIDAD SOCIAL</b>	<b>4,626</b>	<b>4,626</b>
2	1	3	1			<b>OBLIGACIONES DEL EMPLEADOR</b>	<b>4,626</b>	<b>4,626</b>
2	1	3	1	1		APORTACIONES DEL EMPLEADOR	4,626	4,626
2	1	3	1	1	5	Contribuciones a ESSALUD	4,626	4,626
2	3					<b>BIENES Y SERVICIOS</b>	<b>128,700</b>	<b>128,700</b>
2	3	1				<b>COMPRA DE BIENES</b>	<b>15,667</b>	<b>15,667</b>
2	3	1	1			<b>ALIMENTOS Y BEBIDAS</b>	<b>600</b>	<b>600</b>
2	3	1	1	1		ALIMENTOS Y BEBIDAS	600	600
2	3	1	1	1	1	Alimentos y bebidas para consumo humano	600	600
2	3	1	5			<b>MATERIALES Y UTILES</b>	<b>6,000</b>	<b>6,000</b>
2	3	1	5	1		DE OFICINA	6,000	6,000
2	3	1	5	1	1	Repuestos y accesorios	6,000	6,000
2	3	1	5	1	2	Papelera en general, materiales y utiles de oficina	3,000	3,000
2	3	1	99			<b>COMPRA DE OTROS BIENES</b>	<b>9,067</b>	<b>9,067</b>
2	3	1	99	1		COMPRA DE OTROS BIENES	9,067	9,067
2	3	1	99	1	99	Otros bienes	9,067	9,067
2	3	2				<b>CONTRATACION DE SERVICIOS</b>	<b>113,033</b>	<b>113,033</b>
2	3	2	2			<b>SERVICIOS BASICOS, COMUNICACIONES, PUBLICIDAD Y D</b>	<b>11,000</b>	<b>11,000</b>
2	3	2	2	3		SERVICIOS DE MENSAJERIA, TELECOMUNICACIONES Y OT	1,000	1,000
2	3	2	2	3	1	Correos y servicio de mensajería	1,000	1,000
2	3	2	2	4		SERVICIO DE PUBLICIDAD, IMPRESIONES, DIFUSION E IMA	10,000	10,000
2	3	2	2	4	1	Servicio de publicidad	10,000	10,000
2	3	2	6			<b>SERVICIOS ADMINISTRATIVOS, FINANCIEROS Y DE SEGUR</b>	<b>2,400</b>	<b>2,400</b>
2	3	2	6	1		SERVICIOS ADMINISTRATIVOS	2,400	2,400
2	3	2	6	1	2	Gastos notariales	2,400	2,400
2	3	2	7			<b>SERVICIOS PROFESIONALES Y TECNICOS</b>	<b>68,408</b>	<b>68,408</b>
2	3	2	7	2		SERVICIOS DE CONSULTORIAS, ASESORIAS Y SIMILARES	40,000	40,000
2	3	2	7	2	99	Otros servicios similares (terceros)	40,000	40,000
2	3	2	7	11		OTROS SERVICIOS	28,408	28,408
2	3	2	7	11	6	Servicio de impresiones, encuadernación y estampado	2,500	2,500
2	3	2	7	11	99	Servicios diversos	25,908	25,908



**PRESUPUESTO INSTITUCIONAL DE APERTURA (PIA) POR ESPECIFICAS DE GASTOS**  
**AÑO FISCAL 2019**  
 (En Soles)

**UNIDAD ORGÁNICA: GERENCIA DE DESARROLLO DE NEGOCIOS**

T	G	S G 1 N	S G 2 N	E N 1	E N 2	DENOMINACIÓN	PPTO. INSTIT. APERTURA PIA	PIA RDR
2	3	2	8			<b>CONTRATO ADMINISTRATIVO DE SERVICIOS</b>	<b>31,225</b>	<b>31,225</b>
2	3	2	8	1		CONTRATO ADMINISTRATIVO DE SERVICIOS	31,225	31,225
2	3	2	8	1	1	Contrato administrativo de servicios	15,500	15,500
2	3	2	8	1	2	Contribuciones a ESSALUD de CAS	225	225
2	3	2	8	1	5	Vacaciones trunca de CAS	15,500	15,500
2	5					<b>OTROS GASTOS</b>	<b>60,000</b>	<b>60,000</b>
2	5	4				<b>PAGO DE IMPUESTOS, DERECHOS ADMINISTRATIVOS Y M</b>	<b>60,000</b>	<b>60,000</b>
2	5	4	3			<b>AL GOBIERNO LOCAL</b>	<b>60,000</b>	<b>60,000</b>
2	5	4	3	2		DERECHOS ADMINISTRATIVOS	60,000	60,000
2	5	4	3	2	1	Derechos Administrativos	60,000	60,000
						<b>TOTAL</b>	<b>421,046</b>	<b>421,046</b>



**PRESUPUESTO INSTITUCIONAL DE APERTURA (PIA) POR ESPECIFICAS DE GASTOS**  
**AÑO FISCAL 2019**  
(En Soles)

**UNIDAD ORGÁNICA: SUB GERENCIA DE GESTIÓN INMOBILIARIA**

T	G	S G N	S G 2 N	E N 1	E N 2	DENOMINACIÓN	PPTO. INSTIT. APERTURA PIA	PIA RDR
2						<b>GASTOS PRESUPUESTARIOS</b>	<b>468,460</b>	<b>468,460</b>
2	1					<b>PERSONAL Y OBLIG.SOCIALES</b>	<b>304,919</b>	<b>304,919</b>
2	1	1				<b>RETRIBUCIONES Y COMPLEMENTOS EN EFECTIVO</b>	<b>293,940</b>	<b>293,940</b>
2	1	1	1			<b>PERSONAL ADMINISTRATIVO</b>	<b>255,300</b>	<b>255,300</b>
2	1	1	1	1		PERSONAL ADMINISTRATIVO	255,300	255,300
2	1	1	1	1	2	Personal Administrativo nombrado (Régimen Público)	67,200	67,200
2	1	1	1	1	4	Personal con Contrato a Plazo Indeterminado (Régimen Labo	188,100	188,100
2	1	1	9			<b>GASTOS VARIABLES Y OCASIONALES</b>	<b>38,640</b>	<b>38,640</b>
2	1	1	9	1		ESCOLARIDAD, AGUINALDOS Y GRATIFICACIONES	38,200	38,200
2	1	1	9	1	1	Gratificaciones	34,200	34,200
2	1	1	9	1	2	Aguinaldos	2,400	2,400
2	1	1	9	1	3	Bonificación por escolaridad	1,600	1,600
2	1	1	9	3		<b>OTROS GASTOS VARIABLES Y OCASIONALES</b>	<b>440</b>	<b>440</b>
2	1	1	9	3	3	Compensación vacacional (Vacaciones truncas)	440	440
2	1	3				<b>CONTRIBUCIONES A LA SEGURIDAD SOCIAL</b>	<b>10,979</b>	<b>10,979</b>
2	1	3	1			<b>OBLIGACIONES DEL EMPLEADOR</b>	<b>10,979</b>	<b>10,979</b>
2	1	3	1	1		APORTACIONES DEL EMPLEADOR	10,979	10,979
2	1	3	1	1	5	Contribuciones a ESSALUD	10,979	10,979
2	3					<b>BIENES Y SERVICIOS</b>	<b>163,541</b>	<b>163,541</b>
2	3	1				<b>COMPRA DE BIENES</b>	<b>20,192</b>	<b>20,192</b>
2	3	1	1			<b>ALIMENTOS Y BEBIDAS</b>	<b>600</b>	<b>600</b>
2	3	1	1	1		ALIMENTOS Y BEBIDAS	600	600
2	3	1	1	1	1	Alimentos y bebidas para consumo humano	600	600
2	3	1	5			<b>MATERIALES Y UTILES</b>	<b>8,000</b>	<b>8,000</b>
2	3	1	5	1		DE OFICINA	8,000	8,000
2	3	1	5	1	1	Repuestos y accesorios	4,000	4,000
2	3	1	5	1	2	Papelería en general, materiales y utiles de oficina	4,000	4,000
2	3	1	99			<b>COMPRA DE OTROS BIENES</b>	<b>11,592</b>	<b>11,592</b>
2	3	1	99	1		COMPRA DE OTROS BIENES	11,592	11,592
2	3	1	99	1	99	Otros bienes	11,592	11,592
2	3	2				<b>CONTRATACION DE SERVICIOS</b>	<b>143,349</b>	<b>143,349</b>
2	3	2	1			<b>VIAJES</b>	<b>2,000</b>	<b>2,000</b>
2	3	2	1	2		VIAJES DOMESTICOS	2,000	2,000
2	3	2	1	2	99	Otros gastos (Movilidad local)	2,000	2,000
2	3	2	2			<b>SERVICIOS BASICOS, COMUNICACIONES, PUBLICIDAD</b>	<b>9,800</b>	<b>9,800</b>
2	3	2	2	3		SERVICIOS DE MENSAJERIA, TELECOMUNICACIONES Y	1,800	1,800
2	3	2	2	3	1	Correos y servicio de mensajería	1,800	1,800
2	3	2	2	4		SERVICIO DE PUBLICIDAD, IMPRESIONES, DIFUSION E IN	8,000	8,000
2	3	2	2	4	1	Servicio de publicidad	8,000	8,000
2	3	2	7			<b>SERVICIOS PROFESIONALES Y TECNICOS</b>	<b>96,900</b>	<b>96,900</b>
2	3	2	7	2		SERVICIOS DE CONSULTORIAS, ASESORIAS Y SIMILARE	40,000	40,000
2	3	2	7	2	99	Otros servicios similares (terceros)	40,000	40,000
2	3	2	7	11		<b>OTROS SERVICIOS</b>	<b>56,900</b>	<b>56,900</b>
2	3	2	7	11	6	Servicio de impresiones, encuadernación y estampado	3,000	3,000
2	3	2	7	11	99	Servicios diversos	53,900	53,900
2	3	2	8			<b>CONTRATO ADMINISTRATIVO DE SERVICIOS</b>	<b>34,649</b>	<b>34,649</b>
2	3	2	8	1		CONTRATO ADMINISTRATIVO DE SERVICIOS	34,649	34,649
2	3	2	8	1	1	Contrato administrativo de servicios	17,100	17,100
2	3	2	8	1	2	Contribuciones a ESSALUD de CAS	449	449
2	3	2	8	1	5	Vacaciones truncas de CAS	17,100	17,100
						<b>TOTAL</b>	<b>468,460</b>	<b>468,460</b>



**PRESUPUESTO INSTITUCIONAL DE APERTURA (PIA) POR ESPECIFICAS DE GASTOS  
AÑO FISCAL 2019  
(En Soles)**

**UNIDAD ORGÁNICA : SUB GERENCIA DE NEGOCIOS y COOPERACION**

T	G	S G 1 N	S G 2 N	E N 1	E N 2	DENOMINACIÓN	PPTO. INSTIT. APERTURA PIA	PIA RDR
2						<b>GASTOS PRESUPUESTARIOS</b>	<b>1,141,865</b>	<b>1,141,865</b>
2	1					<b>PERSONAL Y OBLIG.SOCIALES</b>	<b>707,673</b>	<b>707,673</b>
2	1	1				<b>RETRIBUCIONES Y COMPLEMENTOS EN EFECTIVO</b>	<b>669,280</b>	<b>669,280</b>
2	1	1	1			<b>PERSONAL ADMINISTRATIVO</b>	<b>533,000</b>	<b>533,000</b>
2	1	1	1	1		PERSONAL ADMINISTRATIVO	533,000	533,000
2	1	1	1	1	2	Personal Administrativo nombrado (Régimen Público)	284,400	284,400
2	1	1	1	1	4	Personal con Contrato a Plazo Indeterminado (Régimen Labora	248,600	248,600
2	1	1	8			<b>PERSONAL OBRERO</b>	<b>60,000</b>	<b>60,000</b>
2	1	1	8	1		<b>PERSONAL OBRERO PERMANENTE</b>	<b>60,000</b>	<b>60,000</b>
2	1	1	8	1	1	Obreros permanentes	60,000	60,000
2	1	1	9			<b>GASTOS VARIABLES Y OCASIONALES</b>	<b>76,280</b>	<b>76,280</b>
2	1	1	9	1		ESCOLARIDAD, AGUINALDOS Y GRATIFICACIONES	73,200	73,200
2	1	1	9	1	1	Gratificaciones	45,200	45,200
2	1	1	9	1	2	Aguinaldos	16,800	16,800
2	1	1	9	1	3	Bonificación por escolaridad	11,200	11,200
2	1	1	9	3		<b>OTROS GASTOS VARIABLES Y OCASIONALES</b>	<b>3,080</b>	<b>3,080</b>
2	1	1	9	3	3	Compensación vacacional (Vacaciones truncas)	3,080	3,080
2	1	3				<b>CONTRIBUCIONES A LA SEGURIDAD SOCIAL</b>	<b>38,393</b>	<b>38,393</b>
2	1	3	1			<b>OBLIGACIONES DEL EMPLEADOR</b>	<b>38,393</b>	<b>38,393</b>
2	1	3	1	1		APORTACIONES DEL EMPLEADOR	38,393	38,393
2	1	3	1	1	5	Contribuciones a ESSALUD	38,393	38,393
2	3					<b>BIENES Y SERVICIOS</b>	<b>404,192</b>	<b>404,192</b>
2	3	1				<b>COMPRA DE BIENES</b>	<b>96,696</b>	<b>96,696</b>
2	3	1	1			<b>ALIMENTOS Y BEBIDAS</b>	<b>600</b>	<b>600</b>
2	3	1	1	1		ALIMENTOS Y BEBIDAS	600	600
2	3	1	1	1	1	Alimentos y bebidas para consumo humano	600	600
2	3	1	3			<b>COMBUSTIBLES,CARBURANTES,LUBRICANTES Y AFINES</b>	<b>7,700</b>	<b>7,700</b>
2	3	1	3	1		COMBUSTIBLES,CARBURANTES,LUBRICANTES Y AFINES	7,700	7,700
2	3	1	3	1	1	Combustibles y carburantes	6,500	6,500
2	3	1	3	1	3	Lubricantes, grasas y afines	1,200	1,200
2	3	1	5			<b>MATERIALES Y UTILES</b>	<b>25,100</b>	<b>25,100</b>
2	3	1	5	1		DE OFICINA	14,100	14,100
2	3	1	5	1	1	Repuestos y accesorios	8,000	8,000
2	3	1	5	1	2	Papelera en general, materiales y utiles de oficina	6,100	6,100
2	3	1	5	2		<b>AGROPECUARIO, GANADERO Y DE JARDINERIA</b>	<b>3,500</b>	<b>3,500</b>
2	3	1	5	2	1	Agropecuario, ganadero y jardineria	3,500	3,500
2	3	1	5	3		ASEO, LIMPIEZA Y TOCADOR	5,000	5,000
2	3	1	5	3	1	Aseo, limpieza y tocador	5,000	5,000
2	3	1	5	4		<b>ELECTRICIDAD, ILUMINACIÓN Y ELECTRÓNICA</b>	<b>2,500</b>	<b>2,500</b>
2	3	1	5	4	1	Electricidad, iluminación y electronica	2,500	2,500
2	3	1	6			<b>RESPUESTOS Y ACCESORIOS</b>	<b>12,000</b>	<b>12,000</b>
2	3	1	6	1		RESPUESTOS Y ACCESORIOS	12,000	12,000
2	3	1	6	1	1	De vehiculos	5,000	5,000
2	3	1	6	1	3	De Construcción y Máquinas	7,000	7,000
2	3	1	11			<b>SUMINISTROS PARA MANTENIMIENTO Y REPARACIÓN</b>	<b>7,500</b>	<b>7,500</b>
2	3	1	11	1		SUMINISTROS PARA MANTENIMIENTO Y REPARACIÓN	7,500	7,500
2	3	1	11	1	1	Para edificios y estructuras	3,500	3,500
2	3	1	11	1	2	Para vehiculos	2,500	2,500
2	3	1	11	1	4	Para maquinarias y equipos	1,500	1,500
2	3	1	99			<b>COMPRA DE OTROS BIENES</b>	<b>43,796</b>	<b>43,796</b>
2	3	1	99	1		COMPRA DE OTROS BIENES	43,796	43,796
2	3	1	99	1	1	Herramientas	2,000	2,000
2	3	1	99	1	2	Productos Químicos	5,000	5,000
2	3	1	99	1	99	Otros bienes	36,796	36,796
2	3	2				<b>CONTRATACION DE SERVICIOS</b>	<b>307,496</b>	<b>307,496</b>
2	3	2	1			<b>VIAJES</b>	<b>4,600</b>	<b>4,600</b>
2	3	2	1	2		VIAJES DOMESTICOS	4,600	4,600
2	3	2	1	2	99	Otros gastos (Movilidad local)	4,600	4,600
2	3	2	2			<b>SERVICIOS BASICOS, COMUNICACIONES, PUBLICIDAD Y</b>	<b>58,500</b>	<b>58,500</b>
2	3	2	2	1		SERVICIOS DE ENERGIA ELECTRICA, AGUA Y GAS	53,000	53,000
2	3	2	2	1	1	Servicio de suministro de energía eléctrica	35,000	35,000



**PRESUPUESTO INSTITUCIONAL DE APERTURA (PIA) POR ESPECIFICAS DE GASTOS  
AÑO FISCAL 2019  
(En Soles)**

**UNIDAD ORGÁNICA : SUB GERENCIA DE NEGOCIOS y COOPERACION**

T	G	S G N	S G N	E N 1	E N 2	DENOMINACIÓN	PPTO. INSTIT. APERTURA PIA	PIA RDR
2	3	2	2	1	2	Servicio de agua y desague	18,000	18,000
2	3	2	2	2		SERVICIOS DE TELEFONÍA E INTERNET	5,500	5,500
2	3	2	2	2	2	Servicio de telefonía fija	5,500	5,500
2	3	2	4			<b>SERVICIO DE MANTENIMIENTO, ACONDICIONAMIENTO Y R</b>	<b>33,000</b>	<b>33,000</b>
2	3	2	4	1		SERVICIO DE MANTENIMIENTO, ACONDICIONAMIENTO Y R	33,000	33,000
2	3	2	4	1	1	De edificaciones, oficinas y estructuras	15,000	15,000
2	3	2	4	1	3	De vehiculos	10,000	10,000
2	3	2	4	1	5	De maquinarias y equipos	8,000	8,000
2	3	2	7			<b>SERVICIOS PROFESIONALES Y TECNICOS</b>	<b>154,730</b>	<b>154,730</b>
2	3	2	7	2		SERVICIOS DE CONSULTORIAS, ASESORIAS Y SIMILARES	99,986	99,986
2	3	2	7	2	99	Otros servicios similares (terceros)	99,986	99,986
2	3	2	7	11		OTROS SERVICIOS	54,744	54,744
2	3	2	7	11	6	Servicio de impresiones, encuadernación y estampado	9,000	9,000
2	3	2	7	11	99	Servicios diversos	45,744	45,744
2	3	2	8			<b>CONTRATO ADMINISTRATIVO DE SERVICIOS</b>	<b>56,666</b>	<b>56,666</b>
2	3	2	8	1		CONTRATO ADMINISTRATIVO DE SERVICIOS	56,666	56,666
2	3	2	8	1	1	Contrato administrativo de servicios	22,600	22,600
2	3	2	8	1	2	Contribuciones a ESSALUD de CAS	10,793	10,793
2	3	2	8	1	4	Aguinaldos de CAS	673	673
2	3	2	8	1	5	Vacaciones trancas de CAS	22,600	22,600
2	5					<b>OTROS GASTOS</b>	<b>20,000</b>	<b>20,000</b>
2	5	5				<b>PAGO DE SENTENCIAS JUDICIALES, LAUDOS ARBITRALE</b>	<b>20,000</b>	<b>20,000</b>
2	5	5	2			<b>INDEMNIZACIONES Y COMPENSACIONES</b>	<b>20,000</b>	<b>20,000</b>
2	5	5	2	1		INDEMNIZACIONES Y COMPENSACIONES	20,000	20,000
2	5	5	2	1	99	Otras Indemnizaciones y Compensaciones	20,000	20,000
2	6					<b>GASTOS DE CAPITAL-ADQUISICIÓN DE ACTIVOS NO</b>	<b>10,000</b>	<b>10,000</b>
2	6	3				<b>ADQUISICIÓN DE VEHICULOS, MAQUINARIAS Y OTROS</b>	<b>10,000</b>	<b>10,000</b>
2	6	3	2			<b>ADQUISICIÓN DE MAQUINARIAS, EQUIPO Y MOBILIARIO</b>	<b>10,000</b>	<b>10,000</b>
2	6	3	2	9		ADQUISICIÓN DE MAQUINARIAS Y EQUIPOS DIVERSOS	10,000	10,000
2	6	3	2	9	99	Maquinaria, equipos y mobiliarios de otras instalaciones	10,000	10,000
						<b>TOTAL</b>	<b>1,141,865</b>	<b>1,141,865</b>



**PRESUPUESTO INSTITUCIONAL DE APERTURA (PIA) POR ESPECIFICAS DE GASTOS**  
**AÑO FISCAL 2019**  
(En Soles)

**UNIDAD ORGANICA: SUB GERENCIA DE RECUPERACIONES Y COBRANZAS**

T	G	S G 1 N	S G 2 N	E N 1	E N 2	DENOMINACIÓN	PPTO. INSTIT. APERTURA PIA	PIA RDR
2						<b>GASTOS PRESUPUESTARIOS</b>	<b>549,873</b>	<b>549,873</b>
2	1					<b>PERSONAL Y OBLIG.SOCIALES</b>	<b>374,281</b>	<b>374,281</b>
2	1	1				<b>RETRIBUCIONES Y COMPLEMENTOS EN EFECTIVO</b>	<b>355,780</b>	<b>355,780</b>
2	1	1	1			<b>PERSONAL ADMINISTRATIVO</b>	<b>308,300</b>	<b>308,300</b>
2	1	1	1	1		PERSONAL ADMINISTRATIVO	308,300	308,300
2	1	1	1	1	2	Personal Administrativo nombrado (Régimen Público)	96,000	96,000
2	1	1	1	1	4	Personal con Contrato a Plazo Indeterminado (Régimen Laboral)	212,300	212,300
2	1	1	9			<b>GASTOS VARIABLES Y OCASIONALES</b>	<b>47,480</b>	<b>47,480</b>
2	1	1	9	1		ESCOLARIDAD, AGUINALDOS Y GRATIFICACIONES	46,600	46,600
2	1	1	9	1	1	Gratificaciones	38,600	38,600
2	1	1	9	1	2	Aguinaldos	4,800	4,800
2	1	1	9	1	3	Bonificación por escolaridad	3,200	3,200
2	1	1	9	3		<b>OTROS GASTOS VARIABLES Y OCASIONALES</b>	<b>880</b>	<b>880</b>
2	1	1	9	3	3	Compensación vacacional (Vacaciones truncas)	880	880
2	1	3				<b>CONTRIBUCIONES A LA SEGURIDAD SOCIAL</b>	<b>18,501</b>	<b>18,501</b>
2	1	3	1			<b>OBLIGACIONES DEL EMPLEADOR</b>	<b>18,501</b>	<b>18,501</b>
2	1	3	1	1		APORTACIONES DEL EMPLEADOR	18,501	18,501
2	1	3	1	1	5	Contribuciones a ESSALUD	18,501	18,501
2	3					<b>BIENES Y SERVICIOS</b>	<b>175,592</b>	<b>175,592</b>
2	3	1				<b>COMPRA DE BIENES</b>	<b>25,239</b>	<b>25,239</b>
2	3	1	1			<b>ALIMENTOS Y BEBIDAS</b>	<b>10,000</b>	<b>10,000</b>
2	3	1	1	1		ALIMENTOS Y BEBIDAS	10,000	10,000
2	3	1	1	1	1	Alimentos y bebidas para consumo humano	10,000	10,000
2	3	1	2			<b>VESTUARIOS Y TEXTILES</b>	<b>1,500</b>	<b>1,500</b>
2	3	1	2	1		VESTUARIO, ZAPATERIA Y ACCESORIOS, TALABARTERIA Y	1,500	1,500
2	3	1	2	1	1	Vestuario, accesorios y prendas diversas	1,500	1,500
2	3	1	5			<b>MATERIALES Y UTILES</b>	<b>10,000</b>	<b>10,000</b>
2	3	1	5	1		DE OFICINA	10,000	10,000
2	3	1	5	1	1	Repuestos y accesorios	5,000	5,000
2	3	1	5	1	2	Papelería en general, materiales y utiles de oficina	5,000	5,000
2	3	1	99			<b>COMPRA DE OTROS BIENES</b>	<b>3,739</b>	<b>3,739</b>
2	3	1	99	1		COMPRA DE OTROS BIENES	3,739	3,739
2	3	1	99	1	99	Otros bienes	3,739	3,739
2	3	2				<b>CONTRATACION DE SERVICIOS</b>	<b>150,353</b>	<b>150,353</b>
2	3	2	1			<b>VIAJES</b>	<b>30,000</b>	<b>30,000</b>
2	3	2	1	2		VIAJES DOMESTICOS	30,000	30,000
2	3	2	1	2	99	Otros gastos (Movilidad local)	30,000	30,000
2	3	2	2			<b>SERVICIOS BASICOS, COMUNICACIONES, PUBLICIDAD Y D</b>	<b>23,000</b>	<b>23,000</b>
2	3	2	2	3		SERVICIOS DE MENSAJERIA, TELECOMUNICACIONES Y OT	18,000	18,000
2	3	2	2	3	1	Correos y servicio de mensajería	18,000	18,000
2	3	2	2	4		SERVICIO DE PUBLICIDAD, IMPRESIONES, DIFUSION E IMA	5,000	5,000
2	3	2	2	4	1	Servicio de publicidad	5,000	5,000
2	3	2	7			<b>SERVICIOS PROFESIONALES Y TECNICOS</b>	<b>57,856</b>	<b>57,856</b>
2	3	2	7	2		SERVICIOS DE CONSULTORIAS, ASESORIAS Y SIMILARES D	50,000	50,000
2	3	2	7	2	99	Otros servicios similares (terceros)	50,000	50,000
2	3	2	7	11		<b>OTROS SERVICIOS</b>	<b>7,856</b>	<b>7,856</b>
2	3	2	7	11	6	Servicio de impresiones, encuadernación y estampado	4,500	4,500
2	3	2	7	11	99	Servicios diversos	3,356	3,356
2	3	2	8			<b>CONTRATO ADMINISTRATIVO DE SERVICIOS</b>	<b>39,497</b>	<b>39,497</b>
2	3	2	8	1		CONTRATO ADMINISTRATIVO DE SERVICIOS	39,497	39,497
2	3	2	8	1	1	Contrato administrativo de servicios	19,300	19,300
2	3	2	8	1	2	Contribuciones a ESSALUD de CAS	897	897
2	3	2	8	1	5	Vacaciones truncas de CAS	19,300	19,300
						<b>TOTAL</b>	<b>549,873</b>	<b>549,873</b>





**PRESUPUESTO INSTITUCIONAL DE APERTURA (PIA) POR ESPECIFICAS DE GASTOS  
AÑO FISCAL 2019**

(En Soles)

**UNIDAD ORGANICA: SUB GERENCIA DE INGENIERIA Y OBRAS**

T	G	S G 1 N	S G 2 N	E N 1	E N 2	DENOMINACIÓN	PPTO. INSTIT. APERTURA PIA	PIA RDR
2						<b>GASTOS PRESUPUESTARIOS</b>		
2	1					<b>PERSONAL Y OBLIG.SOCIALES</b>	<b>349,677</b>	<b>349,677</b>
2	1	1				<b>RETRIBUCIONES Y COMPLEMENTOS EN EFECTIVO</b>	<b>202,598</b>	<b>202,598</b>
2	1	1	1			PERSONAL ADMINISTRATIVO	198,900	198,900
2	1	1	1	1		PERSONAL ADMINISTRATIVO	168,300	168,300
2	1	1	1	1	4	Personal con Contrato a Plazo Indeterminado (Régimen Labo	168,300	168,300
2	1	1	9			<b>GASTOS VARIABLES Y OCASIONALES</b>	<b>30,600</b>	<b>30,600</b>
2	1	1	9	1		ESCOLARIDAD, AGUINALDOS Y GRATIFICACIONES	30,600	30,600
2	1	1	9	1	1	Gratificaciones	30,600	30,600
2	1	3				<b>CONTRIBUCIONES A LA SEGURIDAD SOCIAL</b>	<b>3,698</b>	<b>3,698</b>
2	1	3	1			<b>OBLIGACIONES DEL EMPLEADOR</b>	<b>3,698</b>	<b>3,698</b>
2	1	3	1	1		APORTACIONES DEL EMPLEADOR	3,698	3,698
2	1	3	1	1	5	Contribuciones a ESSALUD	3,698	3,698
2	3					<b>BIENES Y SERVICIOS</b>	<b>147,079</b>	<b>147,079</b>
2	3	1				<b>COMPRA DE BIENES</b>	<b>25,666</b>	<b>25,666</b>
2	3	1	1			<b>ALIMENTOS Y BEBIDAS</b>	<b>600</b>	<b>600</b>
2	3	1	1	1		ALIMENTOS Y BEBIDAS	600	600
2	3	1	1	1	1	Alimentos y bebidas para consumo humano	600	600
2	3	1	5			<b>MATERIALES Y UTILES</b>	<b>10,500</b>	<b>10,500</b>
2	3	1	5	1		DE OFICINA	10,500	10,500
2	3	1	5	1	1	Repuestos y accesorios	6,000	6,000
2	3	1	5	1	2	Papelera en general, materiales y utiles de oficina	4,500	4,500
2	3	1	99			<b>COMPRA DE OTROS BIENES</b>	<b>14,566</b>	<b>14,566</b>
2	3	1	99	1		COMPRA DE OTROS BIENES	14,566	14,566
2	3	1	99	1	99	Otros bienes	14,566	14,566
2	3	2				<b>CONTRATACION DE SERVICIOS</b>	<b>121,413</b>	<b>121,413</b>
2	3	2	1			<b>VIAJES</b>	<b>1,500</b>	<b>1,500</b>
2	3	2	1	2		VIAJES DOMESTICOS	1,500	1,500
2	3	2	1	2	99	Otros gastos (Movilidad local)	1,500	1,500
2	3	2	7			<b>SERVICIOS PROFESIONALES Y TECNICOS</b>	<b>88,976</b>	<b>88,976</b>
2	3	2	7	2		SERVICIOS DE CONSULTORIAS, ASESORIAS Y SIMILAR	50,000	50,000
2	3	2	7	2	99	Otros servicios similares (terceros)	50,000	50,000
2	3	2	7	11		<b>OTROS SERVICIOS</b>	<b>38,976</b>	<b>38,976</b>
2	3	2	7	11	6	Servicio de impresiones, encuadernación y estampado	3,600	3,600
2	3	2	7	11	99	Servicios diversos	35,376	35,376
2	3	2	8			<b>CONTRATO ADMINISTRATIVO DE SERVICIOS</b>	<b>30,937</b>	<b>30,937</b>
2	3	2	8	1		CONTRATO ADMINISTRATIVO DE SERVICIOS	30,937	30,937
2	3	2	8	1	1	Contrato administrativo de servicios	15,300	15,300
2	3	2	8	1	2	Contribuciones a ESSALUD de CAS	337	337
2	3	2	8	1	5	Vacaciones trancas de CAS	15,300	15,300
						<b>TOTAL</b>	<b>349,677</b>	<b>349,677</b>



**PRESUPUESTO INSTITUCIONAL DE APERTURA (PIA) POR ESPECIFICAS DE GASTOS**  
**AÑO FISCAL 2019**  
 (En Soles)

**UNIDAD ORGÁNICA: PROGRAMA HOGAR DE LA MADRE CLÍNICA - HOSPITAL "ROSALÍA DE LAVALLE DE MORALES MACEDO"**

T	G	S	S	E	E	DENOMINACIÓN	PPTO. INSTIT. APERTURA PIA	PIA RDR
T		G	G	N	N			
2	3	1	5	3		ASEO, LIMPIEZA Y TOCADOR	140,960	140,960
2	3	1	5	3	1	Aseo, limpieza y tocador		
2	3	1	5	3	2	De cocina, comedor y cafetería	137,000	137,000
2	3	1	5	4		ELECTRICIDAD, ILUMINACIÓN Y ELECTRÓNICA		
2	3	1	5	4	1	Electricidad, iluminación y electrónica	12,000	12,000
2	3	1	6			<b>RESPUESTOS Y ACCESORIOS</b>	<b>33,240</b>	<b>33,240</b>
2	3	1	6	1		RESPUESTOS Y ACCESORIOS	33,240	33,240
2	3	1	6	1	3	De Construcción y Máquinas	27,600	27,600
2	3	1	6	1	99	Otros Accesorios y Repuestos	5,640	5,640
2	3	1	7			<b>ENSERES</b>	<b>5,400</b>	<b>5,400</b>
2	3	1	7	1		ENSERES	5,400	5,400
2	3	1	7	1	1	Enseres	5,400	5,400
2	3	1	8			<b>SUMINISTROS MEDICOS</b>	<b>1,618,400</b>	<b>1,618,400</b>
2	3	1	8	1		SUMINISTROS MEDICOS	783,400	783,400
2	3	1	8	1	1	Vacunas	300,000	300,000
2	3	1	8	1	2	Medicamentos	400,000	400,000
2	3	1	8	1	99	Otros Productos Similares	83,400	83,400
2	3	1	8	2		MATERIAL, INSUMOS, INSTRUMENTAL Y ACCESORIOS MEDICOS	835,000	835,000
2	3	1	8	2	1	Material, insumos, instrumental y accesorios medicos, quirúrgicos, odo	835,000	835,000
2	3	1	11			<b>SUMINISTROS PARA MANTENIMIENTO Y REPARACION</b>	<b>2,400</b>	<b>2,400</b>
2	3	1	11	1		SUMINISTROS PARA MANTENIMIENTO Y REPARACIÓN	2,400	2,400
2	3	1	11	1	4	Para maquinarias y equipos	2,400	2,400
2	3	1	99			<b>COMPRA DE OTROS BIENES</b>	<b>57,300</b>	<b>57,300</b>
2	3	1	99	1		COMPRA DE OTROS BIENES	57,300	57,300
2	3	1	99	1	3	Libros, diarios, revistas y otros bienes impresos no vinculados a enseñ	57,300	57,300
2	3	2				<b>CONTRATACION DE SERVICIOS</b>	<b>5,556,261</b>	<b>5,556,261</b>
2	3	2	1			<b>VIAJES</b>	<b>16,800</b>	<b>16,800</b>
2	3	2	1	2		VIAJES DOMESTICOS	16,800	16,800
2	3	2	1	2	99	Otros gastos (Movilidad local)	16,800	16,800
2	3	2	2			<b>SERVICIOS BASICOS, COMUNICACIONES, PUBLICIDAD Y DIFUSI</b>	<b>220,260</b>	<b>220,260</b>
2	3	2	2	1		SERVICIOS DE ENERGIA ELECTRICA, AGUA Y GAS	190,800	190,800
2	3	2	2	1	1	Servicio de suministro de energía eléctrica	102,000	102,000
2	3	2	2	1	2	Servicio de agua y desague	88,800	88,800
2	3	2	2	2		SERVICIOS DE TELEFONÍA E INTERNET	22,500	22,500
2	3	2	2	2	2	Servicio de telefonía fija	4,500	4,500
2	3	2	2	2	3	Servicio de internet	18,000	18,000
2	3	2	2	3		SERVICIOS DE MENSAJERIA, TELECOMUNICACIONES Y OTROS	6,960	6,960
2	3	2	2	3	99	Otros servicios de comunicación (Cable, etc)	6,960	6,960
2	3	2	3			<b>SERVICIOS DE LIMPIEZA, SEGURIDAD Y VIGILANCIA</b>	<b>451,020</b>	<b>451,020</b>
2	3	2	3	1		SERVICIOS DE LIMPIEZA, SEGURIDAD Y VIGILANCIA	451,020	451,020
2	3	2	3	1	1	Servicios de limpieza e higiene	451,020	451,020
2	3	2	4			<b>SERVICIO DE MANTENIMIENTO, ACONDICIONAMIENTO Y REPAR</b>	<b>29,364</b>	<b>29,364</b>
2	3	2	4	1		SERVICIO DE MANTENIMIENTO, ACONDICIONAMIENTO Y REPAR	29,364	29,364
2	3	2	4	1	1	De edificaciones, oficinas y estructuras	8,700	8,700
2	3	2	4	1	4	De mobiliario y similares	6,000	6,000
2	3	2	4	1	5	De maquinarias y equipos	14,664	14,664



**PRESUPUESTO INSTITUCIONAL DE APERTURA (PIA) POR ESPECIFICAS DE GASTOS**  
**AÑO FISCAL 2019**  
 (En Soles)

**UNIDAD ORGÁNICA: PROGRAMA HOGAR DE LA MADRE CLÍNICA - HOSPITAL "ROSALÍA DE LAVALLE DE MORALES MACEDO"**

T	G	S G N	S G N	E N 1	E N 2	DENOMINACIÓN	PPTO. INSTIT. APERTURA PIA	PIA RDR
2	3	2	6			<b>SERVICIOS ADMINISTRATIVOS, FINANCIEROS Y DE SEGUROS</b>	<b>42,700</b>	<b>42,700</b>
2	3	2	6	1		SERVICIOS ADMINISTRATIVOS	1,200	1,200
2	3	2	6	1	2	Gastos notariales	1,200	1,200
2	3	2	6	3		<b>SEGUROS</b>	<b>41,500</b>	<b>41,500</b>
2	3	2	6	3	1	Seguro de vida	18,000	18,000
2	3	2	6	3	4	Otros Seguros Personales	23,500	23,500
2	3	2	7			<b>SERVICIOS PROFESIONALES Y TECNICOS</b>	<b>2,578,569</b>	<b>2,578,569</b>
2	3	2	7	1		SERVICIOS DE CONSULTORIAS, ASESORIAS Y SIMILARES DESAF	1,764,628	1,764,628
2	3	2	7	1	99	Otros servicios similares	1,764,628	1,764,628
2	3	2	7	2		<b>SERVICIOS DE CONSULTORIAS, ASESORIAS Y SIMILARES DESAF</b>	<b>539,160</b>	<b>539,160</b>
2	3	2	7	2	7	Servicios complementarios de salud	106,800	106,800
2	3	2	7	2	99	Otros servicios similares (terceros)	432,360	432,360
2	3	2	7	11		<b>OTROS SERVICIOS</b>	<b>274,781</b>	<b>274,781</b>
2	3	2	7	11	6	Servicio de impresiones, encuadernación y estampado	720	720
2	3	2	7	11	99	Servicios diversos	274,061	274,061
2	3	2	8			<b>CONTRATO ADMINISTRATIVO DE SERVICIOS</b>	<b>2,217,548</b>	<b>2,217,548</b>
2	3	2	8	1		CONTRATO ADMINISTRATIVO DE SERVICIOS	2,217,548	2,217,548
2	3	2	8	1	1	Contrato administrativo de servicios	2,063,160	2,063,160
2	3	2	8	1	2	Contribuciones a ESSALUD de CAS	103,388	103,388
2	3	2	8	1	4	Aguinaldos de CAS	51,000	51,000
2	5					<b>OTROS GASTOS</b>	<b>430,670</b>	<b>430,670</b>
2	5	4				<b>PAGO DE IMPUESTOS, DERECHOS ADMINISTRATIVOS Y MULTAS</b>	<b>28,090</b>	<b>28,090</b>
2	5	4	3			<b>AL GOBIERNO LOCAL</b>	<b>28,090</b>	<b>28,090</b>
2	5	4	3	2		DERECHOS ADMINISTRATIVOS	28,090	28,090
2	5	4	3	2	1	Deerechos Administrativos	28,090	28,090
2	5	5				<b>PAGO DE SENTENCIAS JUDICIALES, LAUDOS ARBITRALES Y SIM</b>	<b>402,580</b>	<b>402,580</b>
2	5	5	1			<b>PAGO DE SENTENCIAS JUDICIALES, LAUDOS ARBITRALES</b>	<b>402,580</b>	<b>402,580</b>
2	5	5	1	1		A TRABAJADORES GUBERNAMENTALES	402,580	402,580
2	5	5	1	1	99	Otro Régimen	402,580	402,580
2	6					<b>GASTOS DE CAPITAL-ADQUISICIÓN DE ACTIVOS NO FINA</b>	<b>3,000</b>	<b>3,000</b>
2	6	6				<b>ADQUISICIÓN DE OTROS ACTIVOS FIJOS</b>	<b>3,000</b>	<b>3,000</b>
2	6	6	1			ADQUISICIÓN DE OTROS ACTIVOS FIJOS	3,000	3,000
2	6	6	1	3		ACTIVOS INTANGIBLES	3,000	3,000
2	6	6	1	3	2	Softwares	3,000	3,000
						<b>TOTAL</b>	<b>12,709,806</b>	<b>12,709,806</b>

