



Año de la Consolidación del Mar de Grau

RESOLUCIÓN DE GERENCIA GENERAL N° 174 -2016-GG/SBLM

Lima, 11 de Noviembre del 2016.

VISTOS:

El Informe N° 174 -2016-GPP/SBLM, de la Gerencia de Planificación y Presupuesto, de fecha 11 de noviembre de 2016 y el Informe N° 556-2016-SGPP-GPP/SBLM, de fecha 07 de noviembre de 2016, dentro del marco de sus funciones y competencias, con los cuales se informa en relación a la Aprobación y Formalización de las Modificaciones Presupuestarias a Nivel Funcional Programático efectuadas durante el mes de Setiembre en el Presupuesto Institucional de la Sociedad de Beneficencia de Lima Metropolitana – Ejercicio 2016.

CONSIDERANDO:


Que, mediante el Acuerdo de Directorio N° 44, adoptado en la Sesión N° 23 - 2015, de fecha 21 de diciembre de 2015 y la Resolución de Presidencia N° 69-2015-P/SBLM, de fecha 30 de diciembre del 2015, se aprobó el Presupuesto Institucional de Apertura de la Sociedad de Beneficencia de Lima Metropolitana para el Año Fiscal 2016 - Nivel Consolidado, ascendente a la suma de **S/. 38'018,353.00 (TREINTA Y OCHO MILLONES DIECIOCHO MIL TRESCIENTOS CINCUENTA Y TRES CON 00/100 SOLES)**;

De conformidad a lo estipulado en el TUO de la Ley N° 28411 - Ley General del Sistema Nacional de Presupuesto, Artículos 40° y 41°, aprobado mediante D.S. N° 304-2012-EF; Ley N° 30372 - Ley de Presupuesto del Sector Público para el Año Fiscal 2016; Directiva N° 005-2010-EF/76.01 – Directiva para la Ejecución Presupuestaria, aprobada mediante Resolución Directoral N° 030-2010-EF/76.01, y sus modificatorias;

Con el visado de la Gerencia General en su calidad de órgano ejecutivo de la SBLM, Gerencia de Planificación y Presupuesto, en sus facultades de conducción del proceso de gestión presupuestaria, Gerencia de Administración y Finanzas, en sus facultades y competencias referentes a los Sistemas Administrativos de la Institución, Gerencia de Asesoría Legal, competente para visar las Resoluciones de la Gerencia General, Sub Gerencia de Presupuesto y, Sub Gerencia de Asuntos Administrativos;

De conformidad con las facultades contempladas en el Reglamento de Organización y Funciones, aprobado mediante Resolución de Presidencia N° 56-2015-P/SBLM, de fecha 30 de setiembre del 2015;

De conformidad con la delegación de facultades y atribuciones otorgadas mediante Resolución de Presidencia N° 33-2016-P/SBLM, de fecha 12 de abril del 2016;





"Año de la Consolidación del Mar de Grau"

SE RESUELVE:

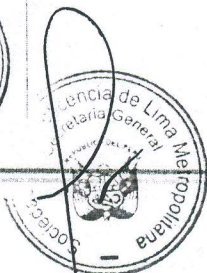
ARTÍCULO PRIMERO.- Aprobar y Formalizar la Nota de Modificación Presupuestaria N° 11-2016, que contiene Modificaciones Presupuestarias a Nivel Funcional Programático efectuadas durante el mes de setiembre en el Presupuesto Institucional de la Sociedad de Beneficencia de Lima Metropolitana – Ejercicio 2016.

ARTÍCULO SEGUNDO.- Dispóngase que copia fedateada de la presente Resolución sea remitida a la Gerencia Municipal de la Municipalidad Metropolitana de Lima, Dirección General de Presupuesto Público del Ministerio de Economía y Finanzas, Contraloría General de la República, Comisión de Presupuesto y Cuenta General de la República del Congreso de la República y Ministerio de la Mujer y Poblaciones Vulnerables (MIMP).

Regístrese, comuníquese y cúmplase.

Sociedad de Beneficencia de Lima Metropolitana

JUAN ALBERTO ACHING ASHUY
Gerente General



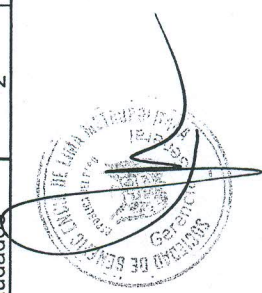
NOTA DE MODIFICACIÓN PRESUPUESTARIA AÑO FISCAL 2016
NOTA N° 11 - 2016
A NIVEL DE ACTIVIDAD/FINALIDAD
(EN SOLES)

Gobierno Local : Municipalidad Metropolitana de Lima

SEPTIEMBRE 2016

SOCIEDAD DE BENEFICENCIA DE LIMA METROPOLITANA

NIVEL FUNCIONAL PROGRAMÁTICO										MODIFICACIONES	
PROGRAMA	ACTIVIDAD	FUNCIÓN	DIVISIÓN	GRUPO FUNCIONAL	FINALIDAD	FUENTE DE FINANCIAMIENTO	CATEGORÍA DEL GASTO	GRUPO GENERICO	CRÉDITOS	ANULACIONES	
9001	5000002	23	006	0007	0000661	Recursos Direct. Recaudados	2	1	677	0	
9001	5000002	23	006	0007	0000661	Recursos Direct. Recaudados	2	3	93,434	190,237	
9001	5000003	23	006	0008	0000888	Recursos Direct. Recaudados	2	1	39,180	48,963	
9001	5000003	23	006	0008	0000888	Recursos Direct. Recaudados	2	3	65,880	119,920	
9001	5000003	23	006	0008	0000888	Recursos Direct. Recaudados	2	6	680	0	
9001	5000004	23	006	0008	0115040	Recursos Direct. Recaudados	2	1	6,426	0	
9001	5000004	23	006	0008	0115040	Recursos Direct. Recaudados	2	3	86,872	2,406	
9002	5001078	23	021	0043	0022945	Recursos Direct. Recaudados	2	3	44,539	157,058	
9002	5001834	23	051	0115	0000223	Recursos Direct. Recaudados	2	1	2,680	0	
9002	5001834	23	051	0115	0000223	Recursos Direct. Recaudados	2	3	59,379	9,291	
9002	5000445	23	051	0115	0029972	Recursos Direct. Recaudados	2	3	65,067	33,172	
9002	5000455	23	051	0115	0000225	Recursos Direct. Recaudados	2	3	111,726	12,197	
9002	5000665	23	047	0104	0000607	Recursos Direct. Recaudados	2	3	154	3,450	
9002	5000510	23	044	0097	0033051	Recursos Direct. Recaudados	2	3	131,000	139,000	
9002	5000510	23	044	0097	0033051	Recursos Direct. Recaudados	2	6	8,000	0	



NOTA DE MODIFICACIÓN PRESUPUESTARIA AÑO FISCAL 2016
NOTA N° 11 - 2016
A NIVEL DE ACTIVIDAD/FINALIDAD
(EN SOLES)

Gobierno Local : Municipalidad Metropolitana de Lima

SETIEMBRE 2016

SOCIEDAD DE BENEFICENCIA DE LIMA METROPOLITANA

PROGRAMA	NIVEL FUNCIONAL PROGRAMÁTICO				FUENTE DE FINANCIAMIENTO	CATEGORÍA DEL GASTO	GRUPO GENÉRICO	MODIFICACIONES	
	ACTIVIDAD	FUNCIÓN	DIVISIÓN	GRUPO FUNCIONAL				CRÉDITOS	ANULACIONES
9002	5001834	23	051	0115	Donaciones y Transferencias	2	3	31,362	29,562
9002	5000445	23	051	0115	Donaciones y Transferencias	2	3	8,000	9,800
TOTAL CREDITOS Y ANULACIONES								755,056	755,056

SOCIEDAD DE BENEFICENCIA DE LIMA METROPOLITANA

CPC. EDWIN M. ARRUÉ CHAVEZ
 SUB GERENTE DE PRESUPUESTO

JEFE DE LA OFICINA DE PRESUPUESTO
 FIRMA

Sociedad de Beneficencia de Lima Metropolitana

ECON. MARÍA ELVIRA ALVARADO CHICO
 Gerente de Planeación y Presupuesto

GERENCIA DE PLANIFICACION Y PRESUPUESTO
 FIRMA

Sociedad de Beneficencia de Lima Metropolitana

.....
JUAN ALBERTO ACHING ASHUY
 Gerente General

GERENTE GENERAL
 FIRMA

**EJECUCIÓN DEL PRESUPUESTO DE INGRESOS
A NIVEL DE ESPECIFICAS DEL INGRESO - TODA FUENTE DE FINANCIAMIENTO
AL TERCER TRIMESTRE DE 2016
(En Soles)**

ENTIDAD : SOCIEDAD DE BENEFICENCIA DE LIMA METROPOLITANA

FORMATO Nº 01E

TIPO DE TRANSACCION	PRESUPUESTO 2016		EJECUCION DE LOS INGRESOS AÑO 2016			AVANCE %		
	GENERICA DEL INGRESO	PIA (1)	PIM (2)	Recursos Directamente Recaudados	Donaciones y Transferencias	TOTAL (3)	PIA (3)/(1)	PIM (3)/(2)
1		38,018,353	52,927,113	37,581,627.22	1,552,482.87	39,134,110.09	102.93%	73.94%
1 3								
1 3 1								
1 3 1 6								
1 3 1 6 1								
1 3 1 6 1 2								
1 3 1 6 1 3								
1 3 1 9								
1 3 1 9 1								
1 3 1 9 1 99								
1 3 2								
1 3 2 10								
1 3 2 10 1								
1 3 2 10 1 99								
1 3 3								
1 3 3 2								
1 3 3 2 1								
1 3 3 2 1 99								
1 3 3 3								
1 3 3 3 1								
1 3 3 3 1 3								
1 3 3 3 1 99								
1 3 3 3 2								
1 3 3 3 2 1								
1 3 3 4								
1 3 3 4 1								
1 3 3 4 1 1								
1 3 3 4 1 5								
1 3 3 4 1 6								
1 3 3 4 1 7								
1 3 3 4 1 8								
1 3 3 4 2								
1 3 3 4 2 99								
1 3 3 5								
1 3 3 5 1								
1 3 3 5 1 1								
1 3 3 5 1 99								
1 3 3 9								
1 3 3 9 2								
1 3 3 9 2 5								
1 3 3 9 2 6								
1 3 3 9 2 16								
1 4								
1 4 1								
1 4 1 3								
1 4 1 3 1								
1 4 1 3 1 1								
1 5								
1 5 1								
1 5 1 1								
1 5 1 1 1								
1 5 1 1 1 1								
1 5 1 1 1 3								
1 5 1 1 3 99								
1 5 2								
1 5 2 2								
1 5 2 2 1								
1 5 2 2 1 99								



**EJECUCIÓN DEL PRESUPUESTO DE INGRESOS
A NIVEL DE ESPECIFICAS DEL INGRESO - TODA FUENTE DE FINANCIAMIENTO
AL TERCER TRIMESTRE DE 2016
(En Soles)**

ENTIDAD : SOCIEDAD DE BENEFICENCIA DE LIMA METROPOLITANA

FORMATO N° 01E

TIPO DE TRANSACCION GENERICA DEL INGRESO SUBGENERICA 1 SUBGENERICA 2 ESPECIFICA 1 ESPECIFICA 2	PRESUPUESTO 2016		EJECUCION DE LOS INGRESOS AÑO 2016			AVANCE %	
	PIA (1)	PIM (2)	Recursos Directamente Recaudados	Donaciones y Transferencias	TOTAL (3)	PIA (3)/(1)	PIM (3)/(2)
	1 5 4						
1 5 4 1							
1 5 4 1 1							
1 5 4 1 1 1							
1 5 4 1 1 2							
1 5 5							
1 5 5 1							
1 5 5 1 4							
1 5 5 1 4 99							
1 9							
1 9 1							
1 9 1 1							
1 9 1 1 1							
1 9 1 1 1 1							
TOTAL	38,018,353	52,927,113	37,581,627.22	1,552,482.87	39,134,110.09	102.93%	73.94%



EJECUCIÓN PRESUPUESTARIA DE EGRESOS A NIVEL DE ESPECIFICA DEL GASTO

CONSOLIDADO POR TODA FUENTE

AL TERCER TRIMESTRE 2016

(En Soles)

ENTIDAD : SOCIEDAD DE BENEFICENCIA DE LIMA METROPOLITANA

FUENTE DE FINANCIAMIENTO : CONSOLIDADO POR TODA FUENTE

TIPO DE TRANSACCION GENERICA DEL GASTO SUBGENERICA 1 SUBGENERICA 2 ESPECIFICA 1 ESPECIFICA 2				PRESUPUESTO 2016		EJECUCION DE LOS EGRESOS AÑO 2016			AVANCE %		
				PIA (1)	PIM (2)	Recursos Directamente Recaudados	Donaciones y Transferencias	TOTAL (3)	PIA (3)/(1)	PIM (3)/(2)	
2	3	1	3	COMBUSTIBLES, CARBURANTES, LUBRICANTES Y AFINES	368,845	378,285	259,385.28	0.00	259,385.28	70.32%	68.57%
2	3	1	3	COMBUSTIBLES, CARBURANTES, LUBRICANTES Y AFINES	368,845	378,285	259,385.28	0.00	259,385.28	70.32%	68.57%
2	3	1	3	1 COMBUSTIBLES Y CARBURANTES	74,373	102,613	50,476.69	0.00	50,476.69	67.87%	49.19%
2	3	1	3	1 2 GASES	294,472	274,806	208,781.34	0.00	208,781.34	70.90%	75.97%
2	3	1	3	1 3 LUBRICANTES, GRASAS Y AFINES	0	866	127.25	0.00	127.25	0.00%	14.69%
2	3	1	5	MATERIALES Y UTILES	806,519	1,344,571	579,988.55	42,848.89	622,837.44	77.23%	46.32%
2	3	1	5	1 DE OFICINA	276,050	381,464	201,390.55	3,700.29	205,090.84	74.29%	53.76%
2	3	1	5	1 1 REPUESTOS Y ACCESORIOS	153,643	302,395	157,258.32	3,700.29	160,958.61	104.76%	53.23%
2	3	1	5	1 2 PAPELERIA EN GENERAL, UTILES Y MATERIALES DE OFICINA	122,407	79,069	44,132.23	0.00	44,132.23	36.05%	55.81%
2	3	1	5	1 3 ASEO, LIMPIEZA Y COCINA	491,589	851,007	323,688.63	37,861.60	361,550.23	73.54%	42.48%
2	3	1	5	1 3 1 ASEO, LIMPIEZA Y TOCADOR	471,206	823,170	317,594.65	33,018.60	350,613.25	74.41%	42.59%
2	3	1	5	1 3 2 DE COCINA, COMEDOR Y CAFETERIA	20,383	27,837	6,073.98	4,843.00	10,916.98	53.56%	39.22%
2	3	1	5	1 4 ELECTRICIDAD, ILUMINACION Y ELECTRONICA	38,880	112,100	54,929.37	1,287.00	56,216.37	144.59%	50.15%
2	3	1	5	1 4 1 ELECTRICIDAD, ILUMINACION Y ELECTRONICA	38,880	112,100	54,929.37	1,287.00	56,216.37	144.59%	50.15%
2	3	1	6	REPUESTOS Y ACCESORIOS	74,966	95,254	74,652.51	0.00	74,652.51	99.58%	78.37%
2	3	1	6	1 REPUESTOS Y ACCESORIOS	74,966	95,254	74,652.51	0.00	74,652.51	99.58%	78.37%
2	3	1	6	1 1 DE VEHICULOS	13,868	19,968	17,243.20	0.00	17,243.20	124.34%	86.35%
2	3	1	6	1 3 DE CONSTRUCCION Y MAQUINAS	50,834	38,086	24,846.31	0.00	24,846.31	48.88%	65.24%
2	3	1	6	1 4 DE SEGURIDAD	16	24,203	24,203.00	0.00	24,203.00	151268.75%	100.00%
2	3	1	6	1 99 OTROS ACCESORIOS Y REPUESTOS	10,248	12,997	8,360.00	0.00	8,360.00	81.58%	64.32%
2	3	1	7	ENSERES	14,053	5,076	4,547.36	0.00	4,547.36	32.36%	89.59%
2	3	1	7	1 ENSERES	14,053	5,076	4,547.36	0.00	4,547.36	32.36%	89.59%
2	3	1	7	1 1 ENSERES	14,053	5,076	4,547.36	0.00	4,547.36	32.36%	89.59%
2	3	1	8	SUMINISTROS MEDICOS	1,487,961	1,411,838	844,724.00	2,260.27	846,984.27	56.92%	59.99%
2	3	1	8	1 PRODUCTOS FARMACEUTICOS	918,403	809,861	400,299.15	2,260.27	402,559.42	43.83%	49.71%
2	3	1	8	1 1 VACUNAS	180,000	105,000	49,583.73	0.00	49,583.73	27.55%	47.22%
2	3	1	8	1 2 MEDICAMENTOS	656,878	607,861	286,256.01	2,260.27	288,516.28	43.92%	47.46%
2	3	1	8	1 99 OTROS PRODUCTOS SIMILARES	81,525	97,000	64,459.41	0.00	64,459.41	79.07%	66.45%
2	3	1	8	2 MATERIAL, INSUMOS, INSTRUMENTAL Y ACCESORIOS MEDICOS, QUIRURGICOS, ODONTOLÓGICOS Y DE LABORATORIO	569,558	601,977	444,424.85	0.00	444,424.85	78.03%	73.83%
2	3	1	8	2 1 MATERIAL, INSUMOS, INSTRUMENTAL Y ACCESORIOS MEDICOS, QUIRURGICOS, ODONTOLÓGICOS Y DE LABORATORIO	569,558	601,977	444,424.85	0.00	444,424.85	78.03%	73.83%
2	3	1	9	MATERIALES Y UTILES DE ENSEÑANZA	12,925	0	0.00	0.00	0.00	0.00%	0.00%
2	3	1	9	1 MATERIALES Y UTILES DE ENSEÑANZA	12,925	0	0.00	0.00	0.00	0.00%	0.00%
2	3	1	9	1 1 LIBROS, TEXTOS Y OTROS MATERIALES IMPRESOS	1,800	0	0.00	0.00	0.00	0.00%	0.00%
2	3	1	9	1 2 MATERIAL DIDACTICO, ACCESORIOS Y UTILES DE ENSEÑANZA	10,625	0	0.00	0.00	0.00	0.00%	0.00%
2	3	1	9	1 99 OTROS MATERIALES DIVERSOS DE ENSEÑANZA	500	0	0.00	0.00	0.00	0.00%	0.00%
2	3	1	11	SUMINISTROS PARA MANTENIMIENTO Y REPARACION	41,006	108,294	52,294.51	0.00	52,294.51	127.53%	48.29%
2	3	1	11	1 SUMINISTROS PARA MANTENIMIENTO Y REPARACION	41,006	108,294	52,294.51	0.00	52,294.51	127.53%	48.29%
2	3	1	11	1 1 PARA EDIFICIOS Y ESTRUCTURAS	25,775	91,044	47,704.10	0.00	47,704.10	185.08%	52.40%
2	3	1	11	1 3 PARA MOBILIARIO Y SIMILARES	600	0	0.00	0.00	0.00	0.00%	0.00%
2	3	1	11	1 4 PARA MAQUINARIAS Y EQUIPOS	4,860	17,250	4,590.41	0.00	4,590.41	94.45%	26.61%
2	3	1	11	1 5 OTROS MATERIALES DE MANTENIMIENTO	9,771	0	0.00	0.00	0.00	0.00%	0.00%
2	3	1	99	COMPRA DE OTROS BIENES	117,434	155,960	99,742.28	2,931.10	102,673.38	87.43%	65.83%
2	3	1	99	1 COMPRA DE OTROS BIENES	117,434	155,960	99,742.28	2,931.10	102,673.38	87.43%	65.83%
2	3	1	99	1 1 HERRAMIENTAS	6,795	14,943	11,465.55	0.00	11,465.55	168.74%	76.73%
2	3	1	99	1 2 PRODUCTOS QUIMICOS	1,658	19,000	0.00	0.00	0.00	0.00%	0.00%
2	3	1	99	1 3 LIBROS, UPAHUS, REVISTAS Y OTROS BIENES IMPRESOS NO VINCULADOS A ENSEÑANZA	29,888	31,799	24,803.68	0.00	24,803.68	82.99%	78.00%
2	3	1	99	1 4 SIMBOLOS, DISTINTIVOS Y CONDECORACIONES	0	39,890	39,889.98	0.00	39,889.98	0.00%	100.00%
2	3	1	99	1 99 OTROS BIENES	79,093	50,328	23,583.07	2,931.10	26,514.17	33.52%	52.68%
2	3	2		CONTRATACION DE SERVICIOS	16,626,636	30,292,050	12,465,054.02	697,906.61	13,162,960.63	79.17%	43.45%
2	3	2	1	VIAJES	135,299	134,107	108,228.71	0.00	108,228.71	79.99%	80.70%
2	3	2	1	2 VIAJES DOMESTICOS	135,299	134,107	108,228.71	0.00	108,228.71	79.99%	80.70%
2	3	2	1	2 2 VIATICOS Y ASIGNACIONES POR COMISION DE SERVICIO	20,168	0	0.00	0.00	0.00	0.00%	0.00%
2	3	2	1	2 99 OTROS GASTOS	115,131	134,107	108,228.71	0.00	108,228.71	94.00%	80.70%



EJECUCIÓN PRESUPUESTARIA DE EGRESOS A NIVEL DE ESPECIFICA DEL GASTO
CONSOLIDADO POR TODA FUENTE
AL TERCER TRIMESTRE 2016
(En Soles)

ENTIDAD : SOCIEDAD DE BENEFICENCIA DE LIMA METROPOLITANA
 FUENTE DE FINANCIAMIENTO : CONSOLIDADO POR TODA FUENTE

TIPO DE TRANSACCION	GENERICA DEL GASTO	SUBGENERICA 1	SUBGENERICA 2	ESPECIFICA 1	ESPECIFICA 2	PRESUPUESTO 2016		EJECUCION DE LOS EGRESOS AÑO 2016			AVANCE %	
						PIA	PIM	Recursos	Donaciones	TOTAL	PIA	PIM
						(1)	(2)	Directamente Recaudados	y Transferencias	(3)	(3) / (1)	(3) / (2)
2	3	2	2		SERVICIOS BASICOS, COMUNICACIONES, PUBLICIDAD Y DIFUSION	1,814,358	2,170,506	1,334,523.35	122,411.39	1,456,934.74	80.30%	67.12%
2	3	2	2	1	SERVICIOS DE ENERGIA ELECTRICA, AGUA Y GAS	1,307,272	1,462,437	952,548.56	120,849.89	1,073,398.45	82.11%	73.40%
2	3	2	2	1	SERVICIO DE SUMINISTRO DE ENERGIA ELECTRICA	594,208	705,350	450,033.40	55,584.50	505,617.90	85.09%	71.68%
2	3	2	2	1	SERVICIO DE AGUA Y DESAGUE	713,064	757,087	502,515.16	65,265.39	567,780.55	79.63%	75.00%
2	3	2	2	2	SERVICIOS DE TELEFONIA E INTERNET	213,476	208,215	92,697.30	1,561.50	94,258.80	44.15%	45.27%
2	3	2	2	2	SERVICIO DE TELEFONIA MOVIL	40,752	88,587	29,450.76	0.00	29,450.76	72.27%	33.25%
2	3	2	2	2	SERVICIO DE TELEFONIA FIJA	68,900	74,015	46,634.08	1,561.50	48,195.58	69.95%	65.12%
2	3	2	2	2	SERVICIO DE INTERNET	103,824	45,613	16,612.46	0.00	16,612.46	16.00%	36.42%
2	3	2	2	3	SERVICIOS DE MENSAJERIA, TELECOMUNICACIONES Y OTROS AFINES	21,264	47,943	26,936.12	0.00	26,936.12	126.67%	56.18%
2	3	2	2	3	CORREOS Y SERVICIOS DE MENSAJERIA	8,060	33,507	16,659.00	0.00	16,659.00	206.69%	49.72%
2	3	2	2	3	OTROS SERVICIOS DE COMUNICACION	13,204	14,436	10,277.12	0.00	10,277.12	77.83%	71.19%
2	3	2	2	4	SERVICIO DE PUBLICIDAD, IMPRESIONES, DIFUSION E IMAGEN INSTITUCIONAL	272,346	451,911	262,341.37	0.00	262,341.37	96.33%	58.05%
2	3	2	2	4	SERVICIO DE PUBLICIDAD	75,300	119,419	112,038.10	0.00	112,038.10	148.79%	93.82%
2	3	2	2	4	OTROS SERVICIOS DE PUBLICIDAD Y DIFUSION	0	3,726	3,725.09	0.00	3,725.09	0.00%	99.98%
2	3	2	2	4	SERVICIO DE IMPRESIONES, ENCUADERNACION Y EMPASTADO	197,046	328,766	146,578.18	0.00	146,578.18	74.39%	44.58%
2	3	2	3		SERVICIOS DE LIMPIEZA Y SEGURIDAD	26,350	73,263	26,104.00	0.00	26,104.00	99.07%	35.63%
2	3	2	3	1	SERVICIOS DE LIMPIEZA, SEGURIDAD Y VIGILANCIA	26,350	73,263	26,104.00	0.00	26,104.00	99.07%	35.63%
2	3	2	3	1	SERVICIOS DE LIMPIEZA E HIGIENE	14,350	73,263	26,104.00	0.00	26,104.00	181.91%	35.63%
2	3	2	3	1	SERVICIOS DE SEGURIDAD Y VIGILANCIA	12,000	0	0.00	0.00	0.00	0.00%	0.00%
2	3	2	4		SERVICIO DE MANTENIMIENTO, ACONDICIONAMIENTO Y REPARACIONES	89,929	8,937,491	1,175,120.60	13,330.00	1,188,450.60	1321.54%	13.30%
2	3	2	4	1	SERVICIO DE MANTENIMIENTO, ACONDICIONAMIENTO Y REPARACIONES	89,929	8,937,491	1,175,120.60	13,330.00	1,188,450.60	1321.54%	13.30%
2	3	2	4	1	DE EDIFICACIONES, OFICINAS Y ESTRUCTURAS	27,400	8,791,967	1,087,251.87	10,500.00	1,097,751.87	4006.39%	12.49%
2	3	2	4	1	DE VEHICULOS	13,079	30,676	15,699.69	0.00	15,699.69	120.04%	51.18%
2	3	2	4	1	DE MOBILIARIO Y SIMILARES	1,250	5,108	0.00	0.00	0.00	0.00%	0.00%
2	3	2	4	1	DE MAQUINARIAS Y EQUIPOS	43,200	109,740	72,169.04	2,830.00	74,999.04	173.61%	68.34%
2	3	2	4	1	DE OTROS BIENES Y ACTIVOS	5,000	0	0.00	0.00	0.00	0.00%	0.00%
2	3	2	5		ALQUILERES DE MUEBLES E INMUEBLES	3,000	25,110	19,620.80	0.00	19,620.80	654.03%	78.14%
2	3	2	5	1	ALQUILERES DE MUEBLES E INMUEBLES	3,000	25,110	19,620.80	0.00	19,620.80	654.03%	78.14%
2	3	2	5	1	DE MAQUINARIAS Y EQUIPOS	0	5,480	0.00	0.00	0.00	0.00%	0.00%
2	3	2	5	1	DE OTROS BIENES Y ACTIVOS	3,000	19,630	19,620.80	0.00	19,620.80	654.03%	99.95%
2	3	2	6		SERVICIOS ADMINISTRATIVOS, FINANCIEROS Y DE SEGUROS	82,904	141,878	129,632.80	0.00	129,632.80	156.36%	91.37%
2	3	2	6	1	SERVICIOS ADMINISTRATIVOS	23,480	7,208	3,852.02	0.00	3,852.02	16.41%	53.44%
2	3	2	6	1	GASTOS LEGALES Y JUDICIALES	3,000	0	0.00	0.00	0.00	0.00%	0.00%
2	3	2	6	1	GASTOS NOTARIALES	20,480	7,208	3,852.02	0.00	3,852.02	18.81%	53.44%
2	3	2	6	2	SERVICIOS FINANCIEROS	8,800	92,444	89,877.92	0.00	89,877.92	1021.34%	97.22%
2	3	2	6	2	CARGOS BANCARIOS	0	18,060	16,286.35	0.00	16,286.35	0.00%	90.18%
2	3	2	6	2	OTROS SERVICIOS FINANCIEROS	8,800	74,384	73,591.57	0.00	73,591.57	836.27%	98.93%
2	3	2	6	3	SEGUROS	50,624	42,226	35,902.86	0.00	35,902.86	70.92%	85.03%
2	3	2	6	3	SEGURO DE VIDA	12,640	12,640	12,216.91	0.00	12,216.91	96.65%	96.65%
2	3	2	6	3	SEGURO DE VEHICULOS	9,500	2,872	2,737.73	0.00	2,737.73	28.82%	95.32%
2	3	2	6	3	SEGURO OBLIGATORIO ACCIDENTES DE TRANSITO (SOAT)	3,200	1,430	560.00	0.00	560.00	17.50%	39.16%
2	3	2	6	3	OTROS SEGUROS PERSONALES	25,284	25,284	20,388.22	0.00	20,388.22	80.64%	80.64%
2	3	2	7		SERVICIOS PROFESIONALES Y TECNICOS	5,051,700	9,572,876	3,778,158.92	181,722.88	3,959,881.80	78.39%	41.37%
2	3	2	7	1	SERVICIOS DE CONSULTORIAS, ASESORIAS Y SIMILARES DESARROLLADOS POR PERSONAS JURIDICAS	1,878,317	1,545,425	736,583.84	0.00	736,583.84	39.22%	47.66%
2	3	2	7	1	CONSULTORIAS	47,500	105,048	11,000.00	0.00	11,000.00	23.16%	10.47%
2	3	2	7	1	ASESORIAS	5,000	0	0.00	0.00	0.00	0.00%	0.00%
2	3	2	7	1	AUDITORIAS	81,017	70,577	49,560.00	0.00	49,560.00	61.17%	70.22%
2	3	2	7	1	OTROS SERVICIOS SIMILARES	1,744,800	1,369,800	676,023.84	0.00	676,023.84	38.75%	49.35%



**EJECUCIÓN PRESUPUESTARIA DE EGRESOS A NIVEL DE ESPECIFICA DEL GASTO
CONSOLIDADO POR TODA FUENTE
AL TERCER TRIMESTRE 2016
(En Soles)**

ENTIDAD : SOCIEDAD DE BENEFICENCIA DE LIMA METROPOLITANA
FUENTE DE FINANCIAMIENTO : CONSOLIDADO POR TODA FUENTE

TIPO DE TRANSACCION GENERICA DEL GASTO SUBGENERICA 1 SUBGENERICA 2 ESPECIFICA 1 ESPECIFICA 2					PRESUPUESTO 2016		EJECUCION DE LOS EGRESOS AÑO 2016			AVANCE %		
					PIA (1)	PIM (2)	Recursos Directamente Recaudados	Donaciones y Transferencias	TOTAL (3)	PIA (3)/(1)	PIM (3)/(2)	
2	3	2	7	2	SERVICIOS DE CONSULTORIAS, ASESORIAS Y SIMILARES DESARROLLADOS POR PERSONAS NATURALES	825,600	3,915,036	2,298,545.71	42,448.80	2,340,994.51	283.55%	59.79%
2	3	2	7	2	1 CONSULTORIAS	30,000	386,863	159,819.00	0.00	159,819.00	532.73%	41.31%
2	3	2	7	2	7 SERVICIOS COMPLEMENTARIOS DE LA SALUD	616,800	1,316,800	875,749.18	0.00	875,749.18	141.98%	66.51%
2	3	2	7	2	99 OTROS SERVICIOS SIMILARES	178,800	2,211,373	1,262,977.53	42,448.80	1,305,426.33	730.10%	59.03%
2	3	2	7	3	SERVICIO DE CAPACITACION Y PERFECCIONAMIENTO	35,000	5,000	0.00	0.00	0.00	0.00%	0.00%
2	3	2	7	3	1 REALIZADO POR PERSONAS JURIDICAS	20,000	5,000	0.00	0.00	0.00	0.00%	0.00%
2	3	2	7	3	2 REALIZADO POR PERSONAS NATURALES	15,000	0	0.00	0.00	0.00	0.00%	0.00%
2	3	2	7	4	SERVICIOS DE PROCESAMIENTO DE DATOS E INFORMATICA	1,800	0	0.00	0.00	0.00	0.00%	0.00%
2	3	2	7	4	3 SOPORTE TECNICO	1,800	0	0.00	0.00	0.00	0.00%	0.00%
2	3	2	7	5	PRACTICANTES, SECURISTAS Y SIMILARES	45,680	26,622	20,269.32	0.00	20,269.32	44.37%	76.14%
2	3	2	7	5	2 PROPINAS PARA PRACTICANTES	45,680	26,622	20,269.32	0.00	20,269.32	44.37%	76.14%
2	3	2	7	10	SERVICIO POR ATENCIONES Y CELEBRACIONES	0	125,340	125,126.24	0.00	125,126.24	0.00%	99.83%
2	3	2	7	10	99 OTRAS ATENCIONES Y CELEBRACIONES	0	125,340	125,126.24	0.00	125,126.24	0.00%	99.83%
2	3	2	7	11	OTROS SERVICIOS	2,265,303	3,955,453	597,633.81	139,274.08	736,907.89	32.53%	18.63%
2	3	2	7	11	1 EMBALAJE Y ALMACENAJE	0	30,886	30,885.82	0.00	30,885.82	0.00%	100.00%
2	3	2	7	11	99 SERVICIOS DIVERSOS	2,265,303	3,924,567	566,747.99	139,274.08	706,022.07	31.17%	17.99%
2	3	2	8	CONTRATO ADMINISTRATIVO DE SERVICIOS	9,423,096	9,236,819	5,893,664.84	380,442.34	6,274,107.18	66.58%	67.92%	
2	3	2	8	1 CONTRATO ADMINISTRATIVO DE SERVICIOS	9,423,096	9,236,819	5,893,664.84	380,442.34	6,274,107.18	66.58%	67.92%	
2	3	2	8	1	1 CONTRATO ADMINISTRATIVO DE SERVICIOS	8,966,564	8,805,717	5,615,225.54	356,692.20	5,971,917.74	66.60%	67.82%
2	3	2	8	2	2 CONTRIBUCIONES A ESSALUD DE CAS	456,532	431,102	278,439.30	23,750.14	302,189.44	66.19%	70.10%
2	5				OTROS GASTOS	2,354,551	2,388,093	191,765.55	0.00	191,765.55	8.14%	8.03%
2	5	4			PAGO DE IMPUESTOS, DERECHOS ADMINISTRATIVOS Y MULTAS GUBERNAMENTALES	1,614,008	1,639,128	140,505.05	0.00	140,505.05	8.71%	8.57%
2	5	4	1		AL GOBIERNO NACIONAL	1,453,368	1,477,374	124,438.20	0.00	124,438.20	8.56%	8.42%
2	5	4	1	1	IMPUESTOS	1,200,000	1,221,287	77,018.00	0.00	77,018.00	6.42%	6.31%
2	5	4	1	1	1 IMPUESTOS	1,200,000	1,221,287	77,018.00	0.00	77,018.00	6.42%	6.31%
2	5	4	1	2	DERECHOS ADMINISTRATIVOS	253,368	253,841	46,238.00	0.00	46,238.00	18.25%	18.22%
2	5	4	1	2	1 DERECHOS ADMINISTRATIVOS	253,368	253,841	46,238.00	0.00	46,238.00	18.25%	18.22%
2	5	4	1	3	MULTAS	0	2,246	1,182.20	0.00	1,182.20	0.00%	52.64%
2	5	4	1	3	1 MULTAS	0	2,246	1,182.20	0.00	1,182.20	0.00%	52.64%
2	5	4	3		AL GOBIERNO LOCAL	160,640	161,754	16,066.85	0.00	16,066.85	10.00%	9.93%
2	5	4	3	1	IMPUESTOS	114,240	114,240	0.00	0.00	0.00	0.00%	0.00%
2	5	4	3	1	1 IMPUESTOS	114,240	114,240	0.00	0.00	0.00	0.00%	0.00%
2	5	4	3	2	DERECHOS ADMINISTRATIVOS	22,400	22,600	15,890.85	0.00	15,890.85	70.94%	70.31%
2	5	4	3	2	1 DERECHOS ADMINISTRATIVOS	22,400	22,600	15,890.85	0.00	15,890.85	70.94%	70.31%
2	5	4	3	3	MULTAS	24,000	24,914	176.00	0.00	176.00	0.73%	0.71%
2	5	4	3	3	1 MULTAS	24,000	24,914	176.00	0.00	176.00	0.73%	0.71%
2	5	5			PAGO DE SENTENCIAS JUDICIALES, LAUDOS ARBITRALES Y SIMILARES	740,543	748,965	51,260.50	0.00	51,260.50	6.92%	6.84%
2	5	5	1		PAGO DE SENTENCIAS JUDICIALES Y LAUDOS ARBITRALES	711,847	677,453	26,115.09	0.00	26,115.09	3.67%	3.85%
2	5	5	1	1	A TRABAJADORES GUBERNAMENTALES	459,059	424,665	26,115.09	0.00	26,115.09	5.69%	6.15%
2	5	5	1	1	1 PERSONAL ADMINISTRATIVO	76,302	41,908	0.00	0.00	0.00	0.00%	0.00%
2	5	5	1	99	99 OTRO REGIMEN	382,757	382,757	26,115.09	0.00	26,115.09	6.82%	6.82%
2	5	5	1	3	AL SECTOR PRIVADO	252,788	252,788	0.00	0.00	0.00	0.00%	0.00%
2	5	5	1	3	1 A PERSONAS JURIDICAS	121,496	121,496	0.00	0.00	0.00	0.00%	0.00%
2	5	5	1	3	2 A PERSONAS NATURALES	131,292	131,292	0.00	0.00	0.00	0.00%	0.00%



EJECUCIÓN PRESUPUESTARIA DE EGRESOS A NIVEL DE ESPECIFICA DEL GASTO

CONSOLIDADO POR TODA FUENTE

AL TERCER TRIMESTRE 2016

(En Soles)

ENTIDAD : SOCIEDAD DE BENEFICENCIA DE LIMA METROPOLITANA
 FUENTE DE FINANCIAMIENTO : CONSOLIDADO POR TODA FUENTE

TIPO DE TRANSACCION GENERICA DEL GASTO SUBGENERICA 1 SUBGENERICA 2 ESPECIFICA 1 ESPECIFICA 2	PRESUPUESTO 2016		EJECUCION DE LOS EGRESOS AÑO 2016			AVANCE %	
	PIA (1)	PIM (2)	Recursos Directamente Recaudados	Donaciones y Transferencias	TOTAL (3)	PIA (3)/(1)	PIM (3)/(2)
2 5 5 2	28,696	71,512	25,145.41	0.00	25,145.41	87.63%	35.16%
2 5 5 2 1	28,696	71,512	25,145.41	0.00	25,145.41	87.63%	35.16%
2 5 5 2 1 99	28,696	71,512	25,145.41	0.00	25,145.41	87.63%	35.16%
2 6	429,996	1,049,836	511,331.25	448.40	511,779.65	119.02%	48.75%
2 6 3	176,563	1,034,725	496,451.01	448.40	496,899.41	281.43%	48.02%
2 6 3 1	0	60,468	52,468.00	0.00	52,468.00	0.00%	86.77%
2 6 3 1 1	0	60,468	52,468.00	0.00	52,468.00	0.00%	86.77%
2 6 3 1 1 1	0	60,468	52,468.00	0.00	52,468.00	0.00%	86.77%
2 6 3 2	176,563	974,257	443,983.01	448.40	444,431.41	251.71%	45.62%
2 6 3 2 1	46,410	13,050	13,050.00	0.00	13,050.00	28.12%	100.00%
2 6 3 2 1 1	15,535	690	690.00	0.00	690.00	4.44%	100.00%
2 6 3 2 1 2	30,875	12,360	12,360.00	0.00	12,360.00	40.03%	100.00%
2 6 3 2 2	4,000	8,250	8,250.00	0.00	8,250.00	206.25%	100.00%
2 6 3 2 2 2	4,000	8,250	8,250.00	0.00	8,250.00	206.25%	100.00%
2 6 3 2 3	60,600	34,999	15,638.04	0.00	15,638.04	25.81%	44.68%
2 6 3 2 3 1	59,600	34,999	15,638.04	0.00	15,638.04	26.24%	44.68%
2 6 3 2 3 2	1,000	0	0.00	0.00	0.00	0.00%	0.00%
2 6 3 2 4	19,753	99,850	83,446.70	0.00	83,446.70	422.45%	83.57%
2 6 3 2 4 1	2,000	46,350	46,085.00	0.00	46,085.00	2304.25%	99.43%
2 6 3 2 4 2	17,753	53,500	37,361.70	0.00	37,361.70	210.45%	69.83%
2 6 3 2 8	3,000	0	0.00	0.00	0.00	0.00%	0.00%
2 6 3 2 8 1	3,000	0	0.00	0.00	0.00	0.00%	0.00%
2 6 3 2 9	42,800	818,108	323,598.27	448.40	324,046.67	757.12%	39.61%
2 6 3 2 9 1	5,455	42,481	35,330.27	0.00	35,330.27	647.67%	83.17%
2 6 3 2 9 2	1,000	0	0.00	0.00	0.00	0.00%	0.00%
2 6 3 2 9 4	95	2,470	2,470.00	0.00	2,470.00	2600.00%	100.00%
2 6 3 2 9 5	20,000	449	0.00	448.40	448.40	2.24%	99.87%
2 6 3 2 9 99	16,250	772,708	285,798.00	0.00	285,798.00	1758.76%	36.99%
2 6 6	253,433	15,111	14,880.24	0.00	14,880.24	5.87%	98.47%
2 6 6 1	253,433	15,111	14,880.24	0.00	14,880.24	5.87%	98.47%
2 6 6 1 3	253,433	15,111	14,880.24	0.00	14,880.24	5.87%	98.47%
2 6 6 1 3 2	253,433	15,111	14,880.24	0.00	14,880.24	5.87%	98.47%
TOTAL	38,018,353	52,927,113	25,204,148.82	980,196.41	26,184,345.23	68.87%	49.47%

